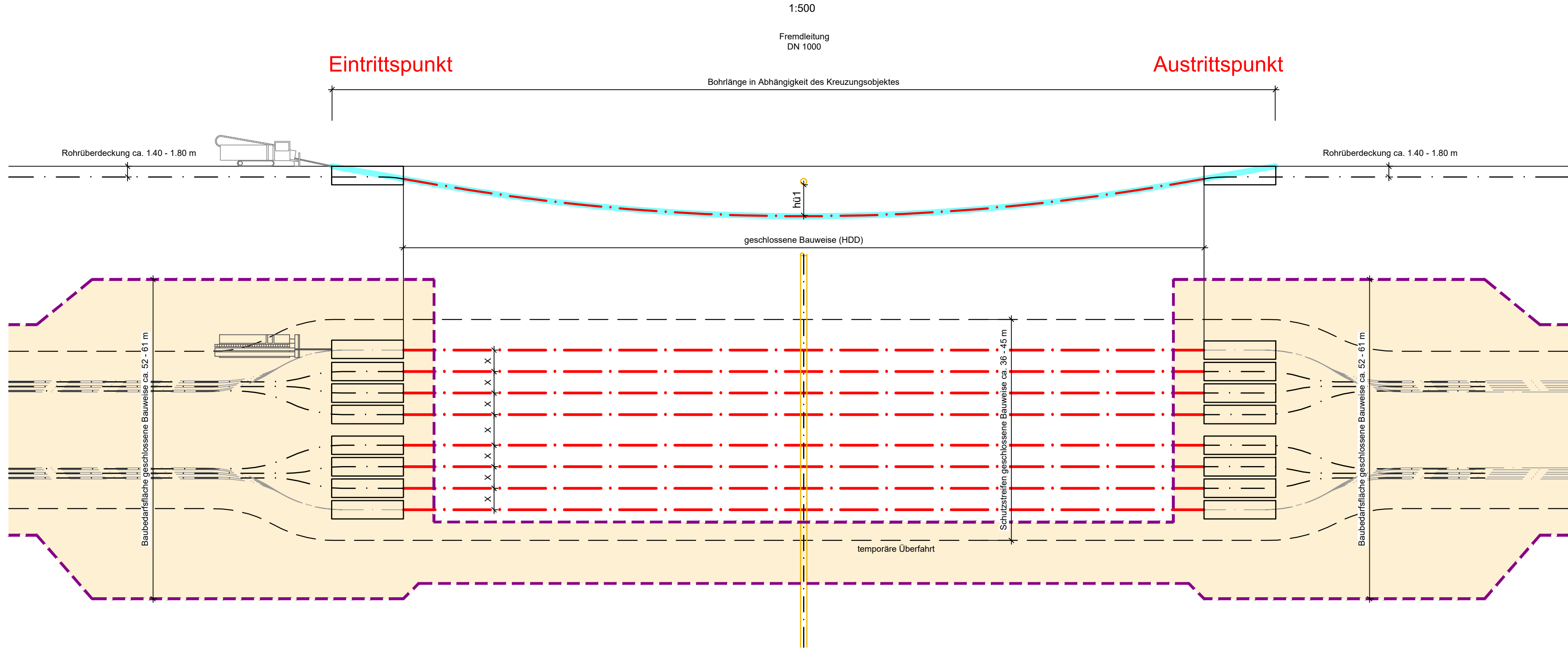


Lageplan und Längsschnitt



Zeichenerklärung und Hinweise

- HDD Bohrlinie
- Achse Kabelschutzrohr geschlossene Bauweise
- Achse Kabelschutzrohr offene Bauweise
- Achse Schutzrohr für Begleitkabel
- Schutzstreifen
- Baubedarfsfläche
- Start- und Zielgrube (schematische Darstellung)

Überdeckungshöhe:

bei Querungen von

- Anlagen Dritter $h_{01} \geq 5.00 \text{ m}$

X = Achsabstand:

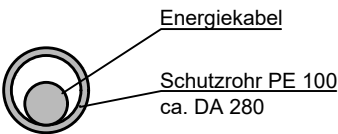
System bzw. Achsabstand nach Erfordernis ca. 3 - 5 m

Hinweis:

Die Überdeckungshöhen sind Mindestwerte und sind für eine konkrete Querung, unter Beachtung der technischen Randbedingungen, der technischen Regeln der DCA, der DWA, der Vorgaben der zuständigen Leitungsbetreibern und der für das Querungsobjekt zusätzlich geltenden Regelwerke, zu bestimmen. Die temporäre Überfahrt erfolgt in Abstimmung mit den zuständigen Fachbehörden.

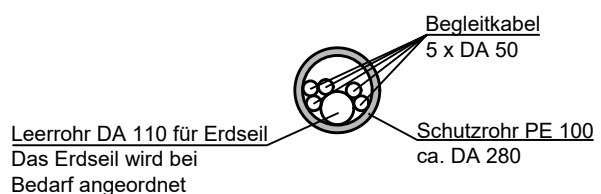
Detail Kabelschutzrohr (Energiekabel)

1:25



Detail Kabelschutzrohr (Begleitkabel)

1:25



Blatt Nr.: 09

Höchstspannungsübertragungsleitungen
- BBPIG Vorhaben Nr. 1 - A-Nord
(Emden Ost - Osterath)

Antrag auf Planfeststellung nach § 19 NABEG

Regelkreuzungsprofil A-Nord

Fremdleitungskreuzung
geschlossene Bauweise (HDD)

M.: 1:500

Rev.-Nr./Plan-Nr.	Datum:	Änderungsvermerk:	Bearbeiter:	Geprüft: / Abt.:
Dokumentenbez.:			gezeichnet:	Karimi J.
Erstellt:	November 2021		bearbeitet:	Platzbecker F.
Ausgabe:	November 2021		geprüft:	Platzbecker F.