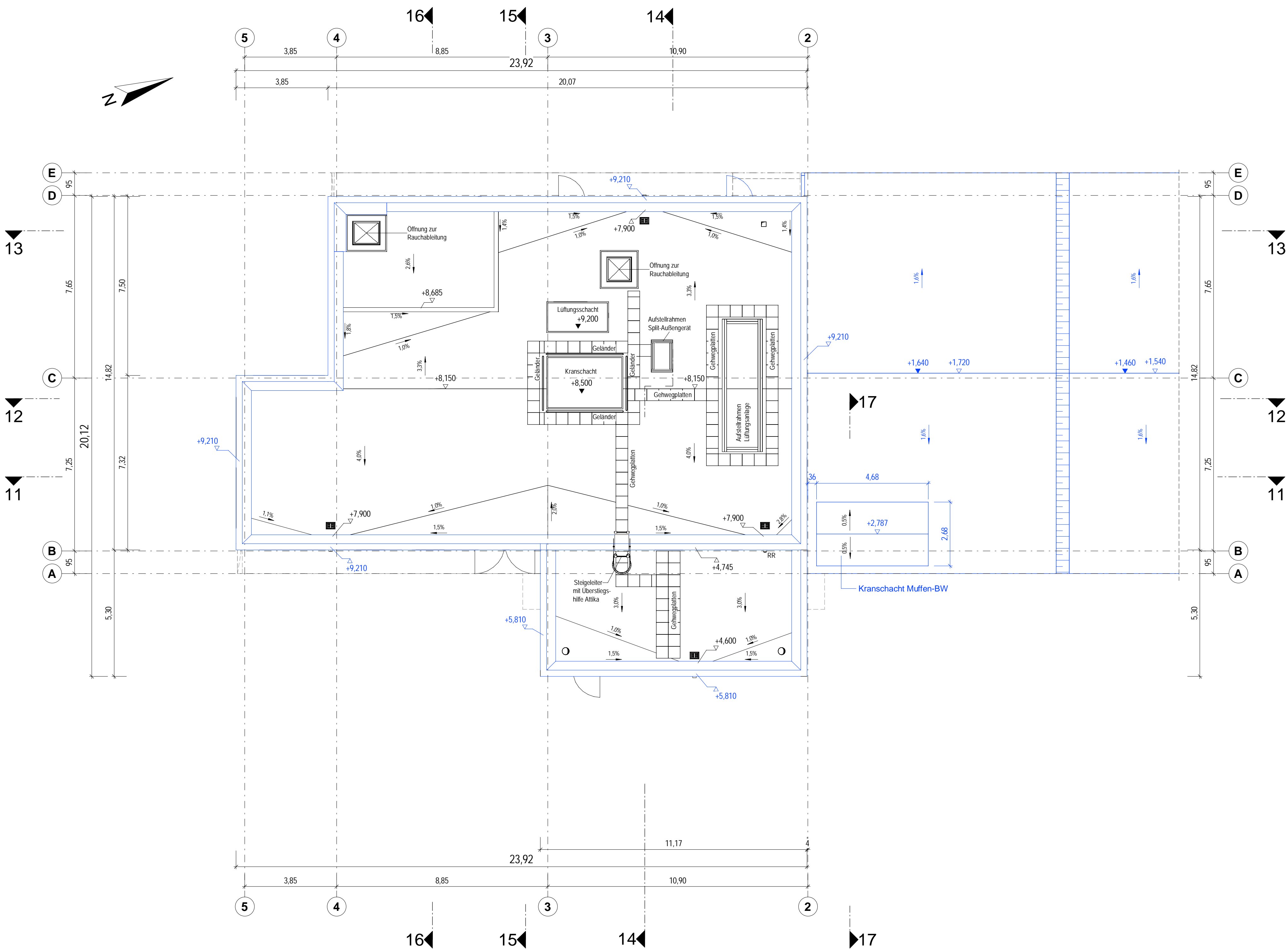


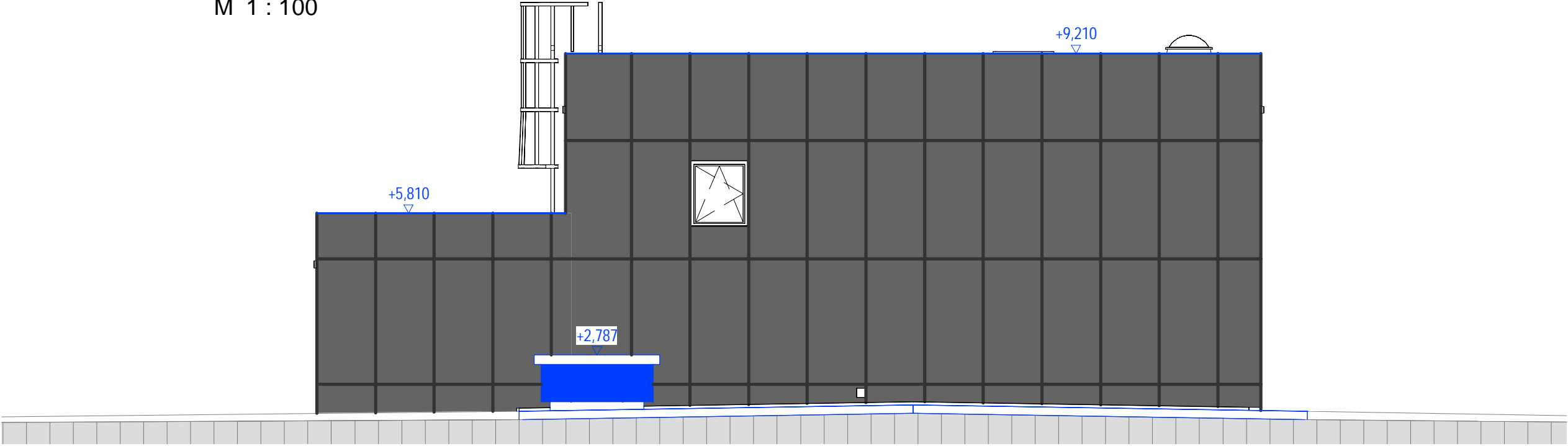
Betriebsgebäude SH

Grundriss Dachaufsicht



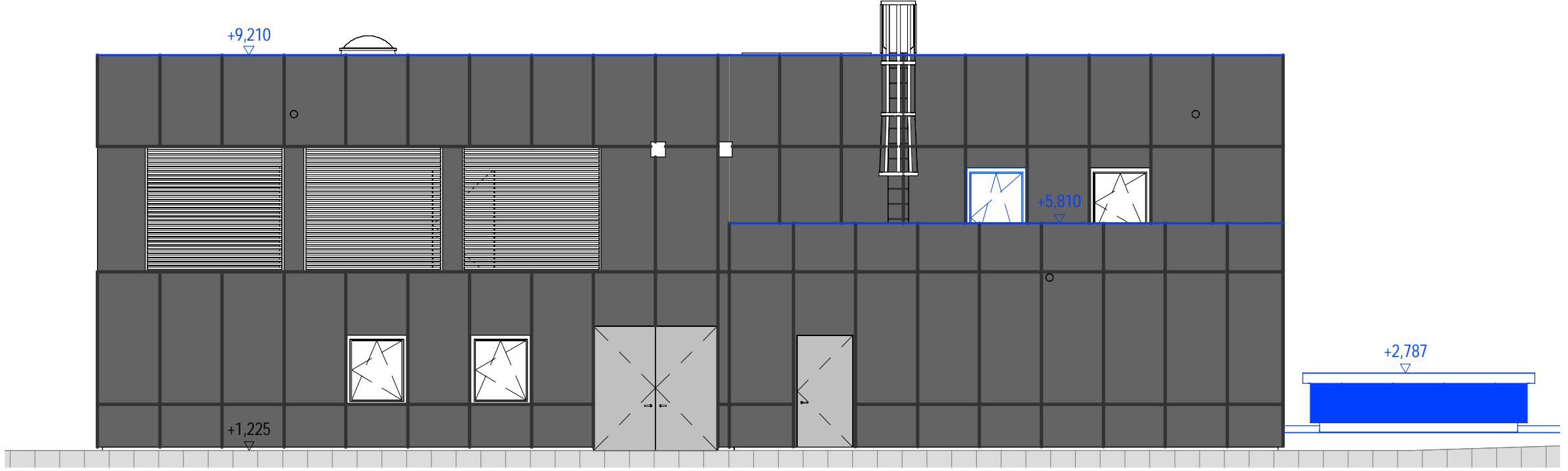
Ansicht von Norden

M 1:100



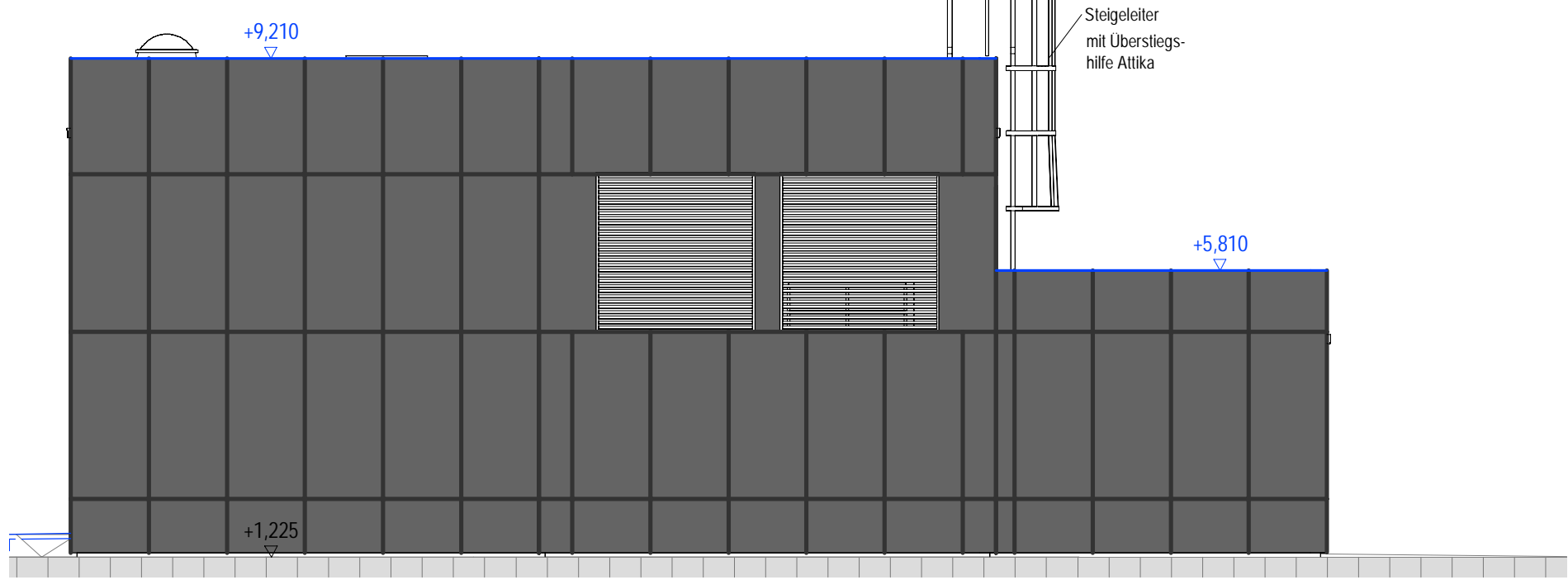
Ansicht von Osten

M 1:100



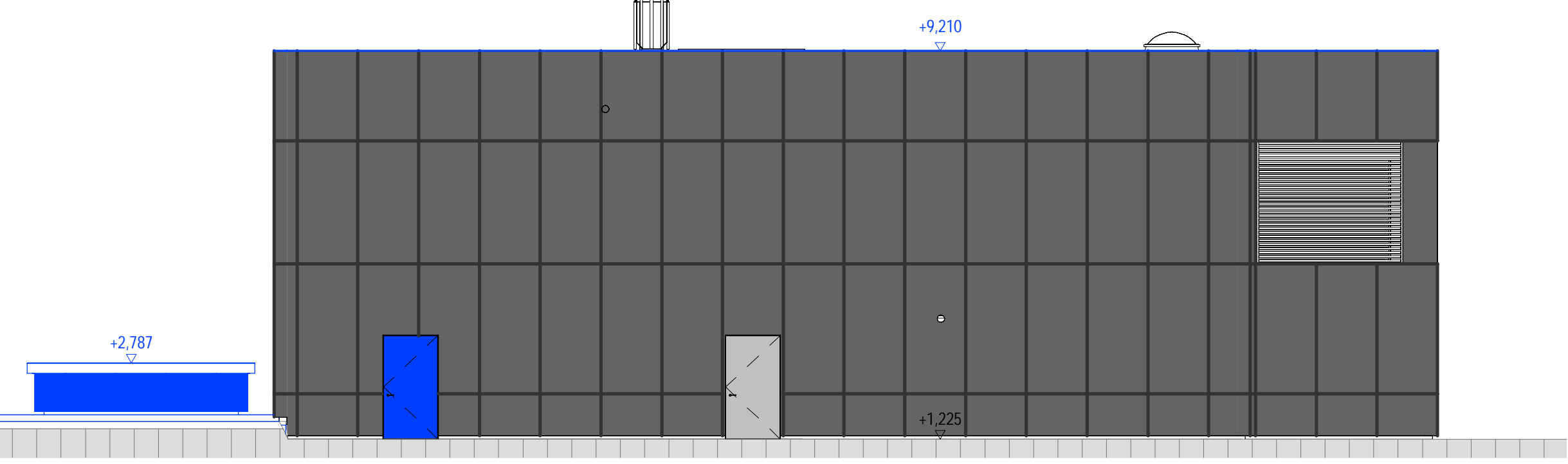
Ansicht von Süden

M 1:100



Ansicht von Westen

M 1:100



Hinweise

Zugrundeliegendes Koordinaten- und Höhenreferenzsystem:

ETRS89_3GK3_HH-320 = Ellipsoid: ETRS89
Projektion: 3°-Streifen Gauß-Krüger 3. Streifen
HH-320: Lagestatus 320 in Hamburg
Höhenbezug DHHN2016 mit NHN-Höhen

Deckblatt I



Änderung oder Ergänzung von
Flächenobjekten (Strichstärke
der Umrandung objektabhängig)



Änderung oder Ergänzung von
Linienobjekten (Typ und Strich-
stärke der Linie objektabhängig)



Änderung oder Ergänzung von
Texten oder Zahlen



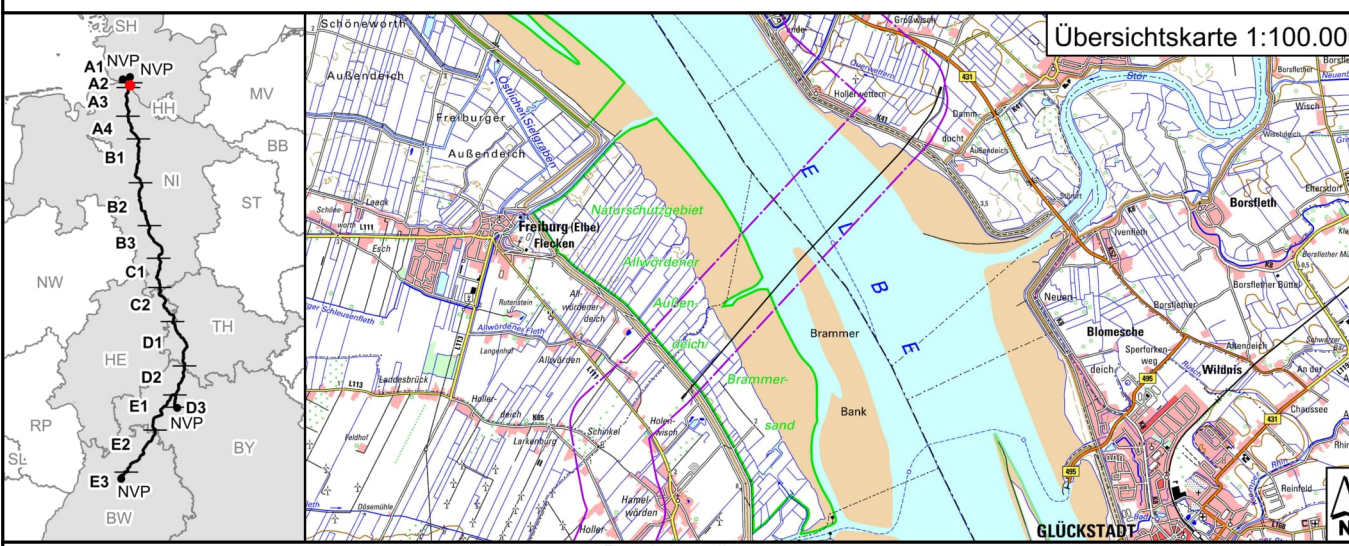
Änderung oder Ergänzung von
anderen Zeichnungsobjekten
(Beispiel)

SuedLink

BBPIG-Vorhaben 3, HGÜ-Verbindung Brunsbüttel - Großgartach
BBPIG-Vorhaben 4, HGÜ-Verbindung Wilster - Bergreinfeld/West
Leitungs-Nr.: LH-16-10001 / LH-16-10002

Planfeststellungsabschnitt A2
Teil K01

Anhang 03: Sonderbauwerk ElbX - Bauantrag Schleswig-Holstein
Unterlage 03.4: Bauwerkspläne



Rev	Datum	Umriss nach § 21 NABEG	Erstellt	Geprüft	Freigegeben
01	27.01.2023	Deckblatt I	N. Koyermann	J. Ahrens	Dr.-Ing. U. Jäppert
02	28.06.2022	Unterlage nach § 21 NABEG	N. Koyermann	J. Ahrens	Dr.-Ing. U. Jäppert

Planfeststellung	Planfeststellungsbehörde:
Vorhabensträger: 0	
TenneT TSO GmbH	
Bernacker Straße 70	
95448 Bayreuth	
Datum: 28.06.2022	

i. V. Lucas Korzen	i. V. Stefan Mischel
Auftraggeber:	
ElbX Planungsgemeinschaft	
o/o WTM Engineers GmbH	
Johannisbühlwerk 6-8	
20450 Hamburg	
i. A. Per Dost	i. V. Dr.-Ing. Ulrich Jäppert

Deckblatt I

Blatt-Nr.: 1	Maßstab: 1:100	Einheit: [m]	Dok.-Kennz.: Objektkennzeichen - DCC - Dokumentationsnummer
km: 2+235 - 7+633			PFA A2 - C.CB.D00164 - A100-ILF-002192
FSHWS: SL.PN.TS.RP.P1.GP.A2.PU.TK			
Verzeich- nisnummer: C1-Public Information			

Festgestellt nach §24 NABEG

Bonn, den 15.08.2023

Im Auftrag

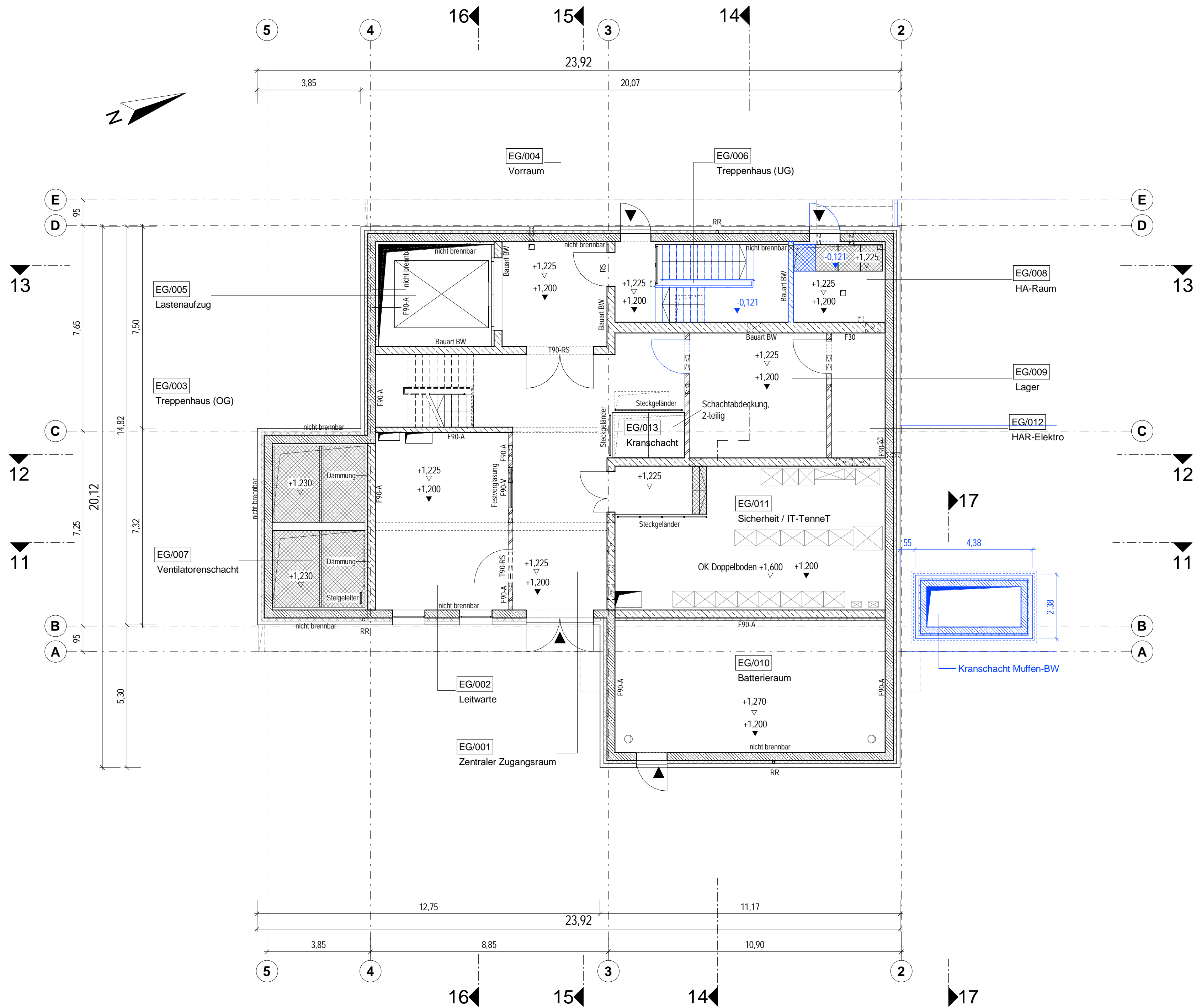
Daniel Matz



Betriebsgebäude SH

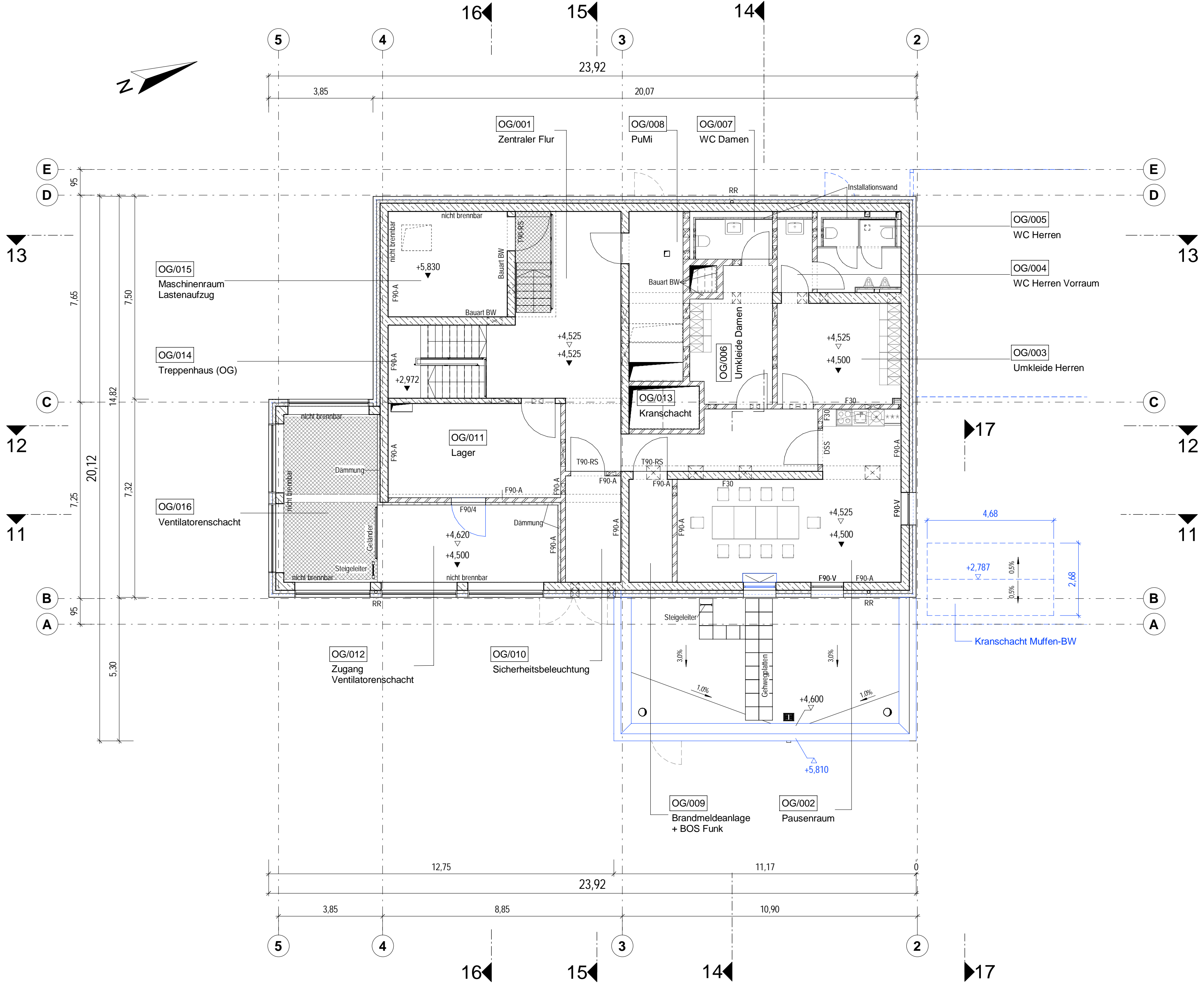
Grundriss Erdgeschoss

M 1 : 100



Grundriss Obergeschoss

M 1 : 100



Legende

- Stahlbeton C 30/37 WU
- Stahlbeton C 30/37 WO
- Betonfertigteil
- Füllbeton
- Mauerwerk
- Fassade
- Gitterrost
- Schlitzwand
- Unterwasserbetonsole / Dichtblock
- Bautoleranz Schlitzwand
- Oberflächenbefestigung

Hinweise

Zugrundelegendes Koordinaten- und Höhenreferenzsystem:

ETRS89_3GK3_HH-320 = Ellipsoid: ETRS89
Projektion: 3°-Streifen Gauß-Krüger 3. Streifen
HH-320: Lagestatus 320 in Hamburg
Höhenbezug DHHN2016 mit NN-Höhen

Deckblatt I



Text

5

Änderung oder Ergänzung von
Flächenobjekten (Strichstärke
der Umrandung objektabhängig)

Änderung oder Ergänzung von
Linienobjekten (Typ und Strich-
stärke der Linie objektabhängig)

Änderung oder Ergänzung von
Texten oder Zahlen

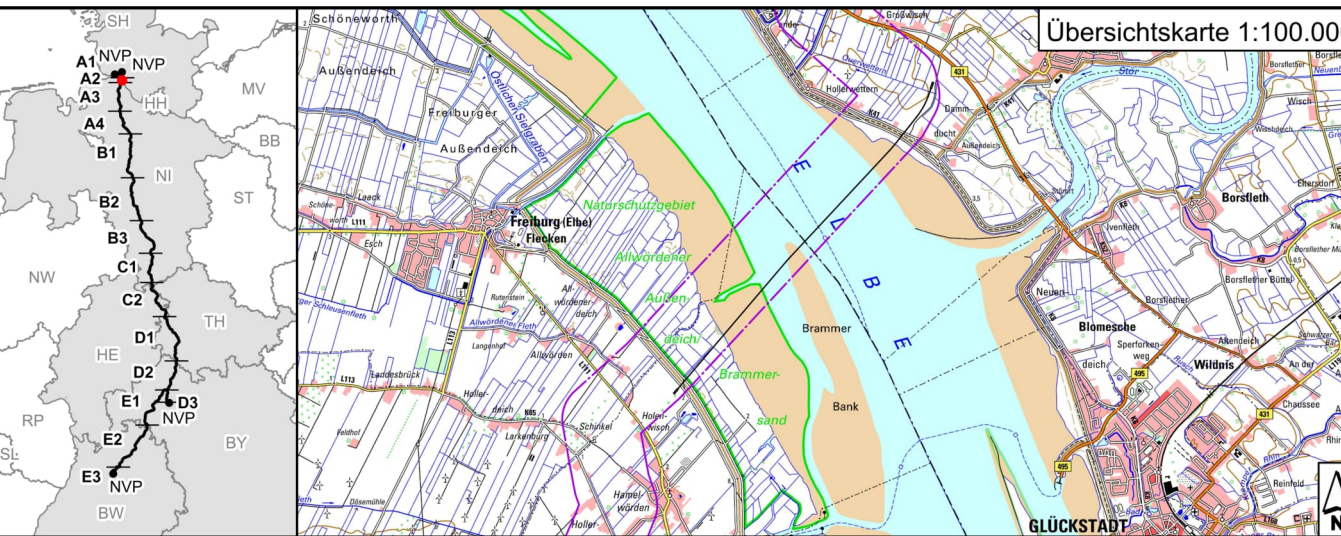
Änderung oder Ergänzung von
anderen Zeichnungsobjekten
(Beispiel)

SuedLink

BBPIG-Vorhaben 3, HGÜ-Verbindung Brunsbüttel - Großgartach
BBPIG-Vorhaben 4, HGÜ-Verbindung Wilster - Bergrehfeld/West
Leitung-Nr.: LH-16-10001 / LH-16-10002

Teil K01

Anhang 03: Sonderbauwerk ElbX - Bauantrag Schleswig-Holstein
Unterlage 03.4: Bauwerkspläne



Rev	Datum	Ursache	Erstellt	Geprüft	Freigegeben
01	27.01.2023	Deckblatt I	N. Klymann	J. Ahrens	Dr.-Ing. U. Jäppert
02	28.06.2022	Unterlage nach § 21 NABEG	N. Klymann	J. Ahrens	Dr.-Ing. U. Jäppert

Planfeststellung	Planfeststellungsbehörde:
Vorhabenträger: 0 TenneT TSO GmbH Bismarckstraße 70 95448 Bayreuth	
Datum: 28.06.2022	
I. V. Lucas Korzen	I. V. Stefan Mischel

Auftraggeber: ElbX Planungsgemeinschaft c/o WTM Engineers GmbH Johannistalwerk 6-8 20459 Hamburg	WTM ElbX Planungsgemeinschaft	Festgestellt nach §24 NABEG Bonn, den 15.08.2023 Im Auftrag Daniel Matz
--	----------------------------------	--

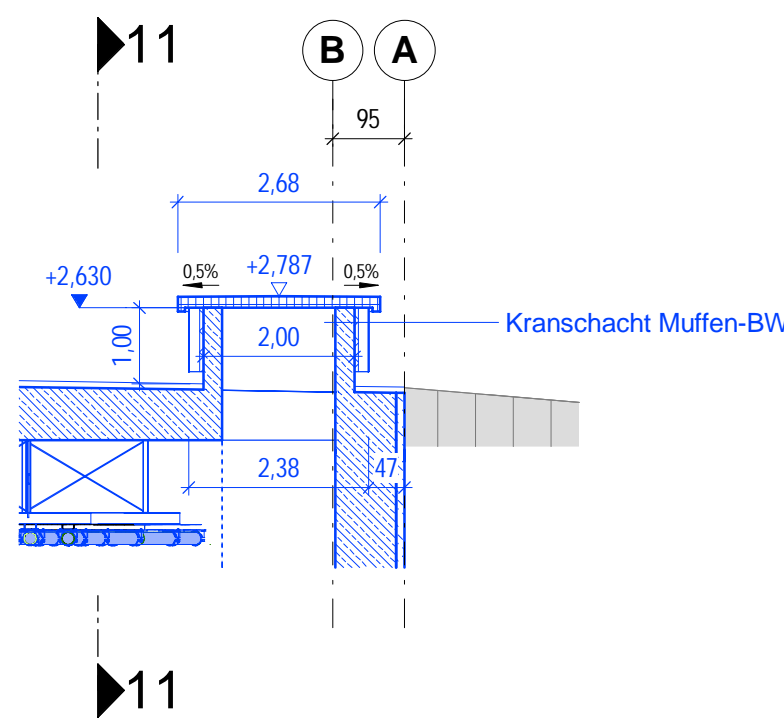
Deckblatt I

Blatt-Nr.: 2	Maßstab: 1:100
km: 2+225 - 7+633	Einheit: [m]
FSWBS: SL.PN.TS.RP.P1.OP.A2.PU.TK	Dok.-Kennz.: Objektkennzeichen - DCC - Dokumentennummer
Verzeichnisschlüssel: C1-Public Information	PFA A2 - C.B.D.00164 - A100-ILF-002192

Betriebsgebäude SH

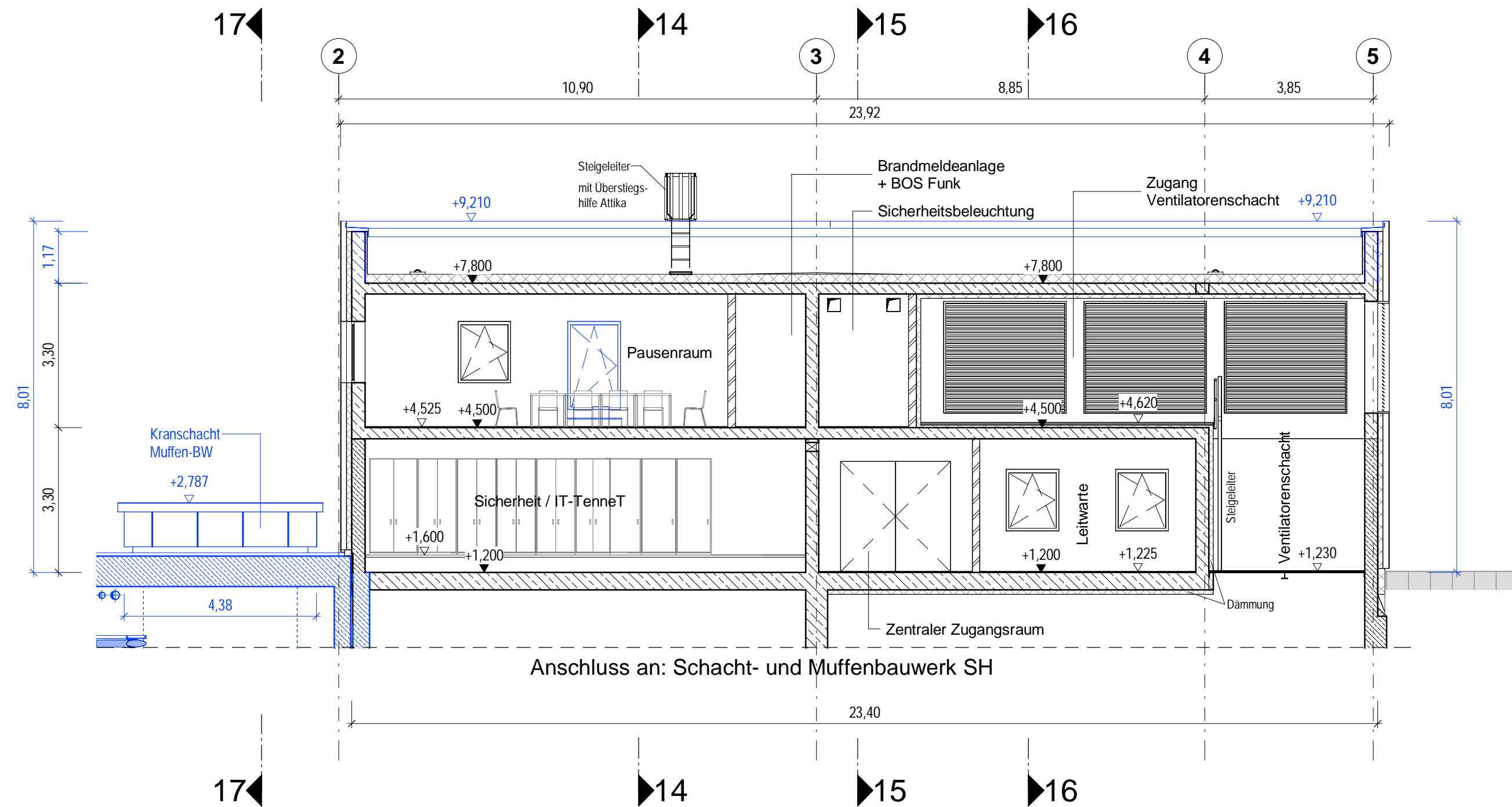
Schnitt 17-17

M 1 : 100



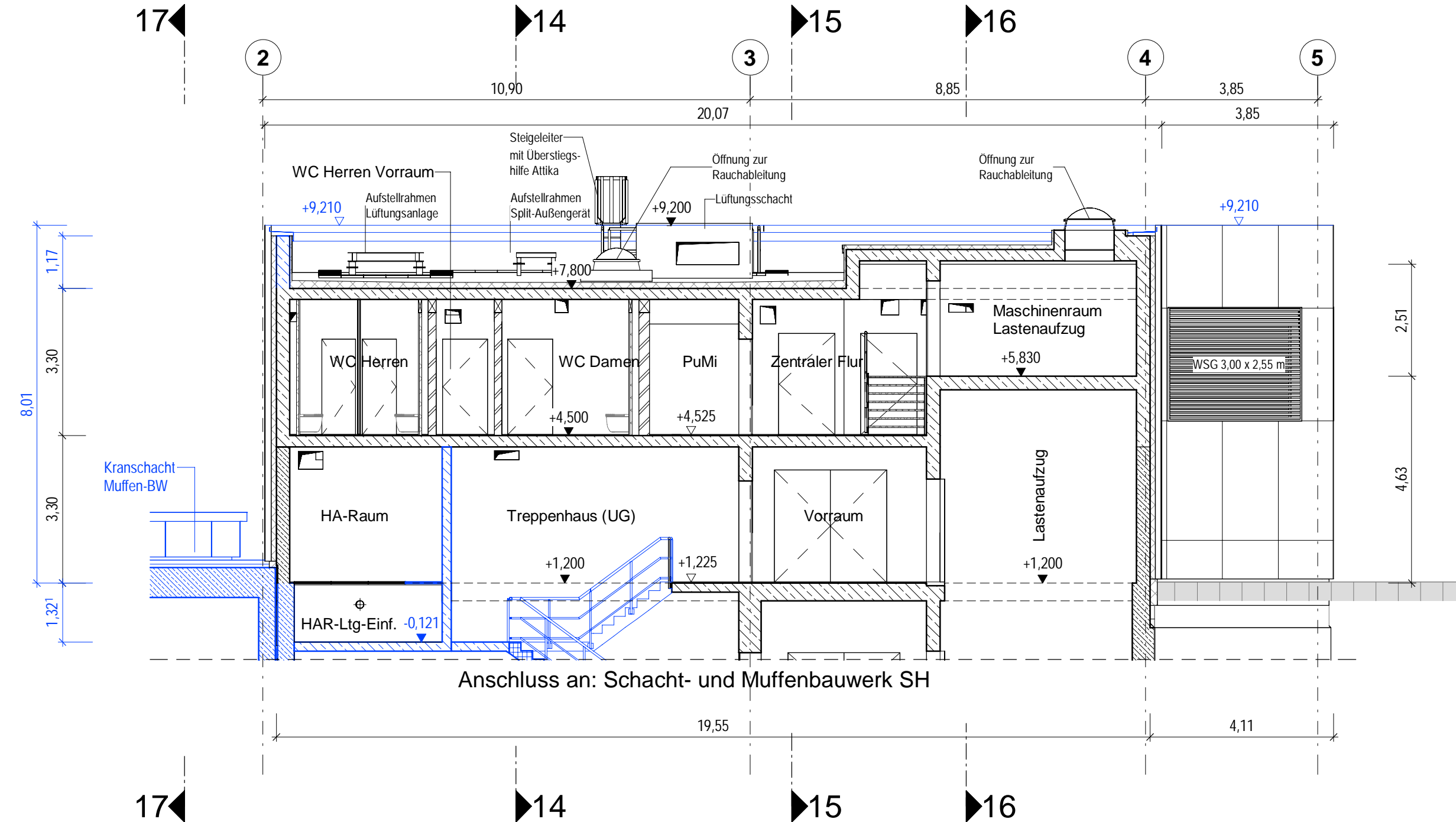
Schnitt 11-11

M 1 : 100



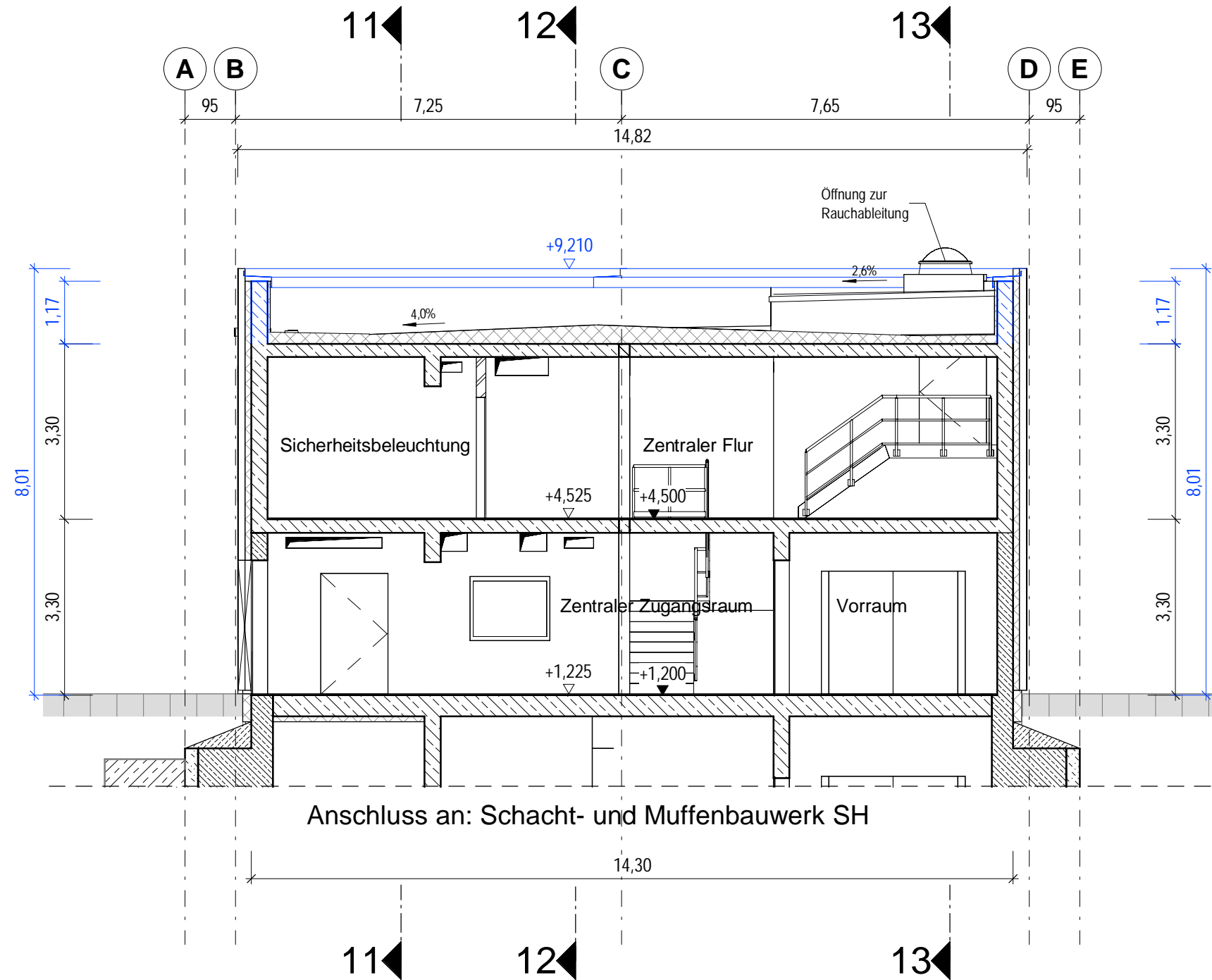
Schnitt 13-13

M 1 : 100



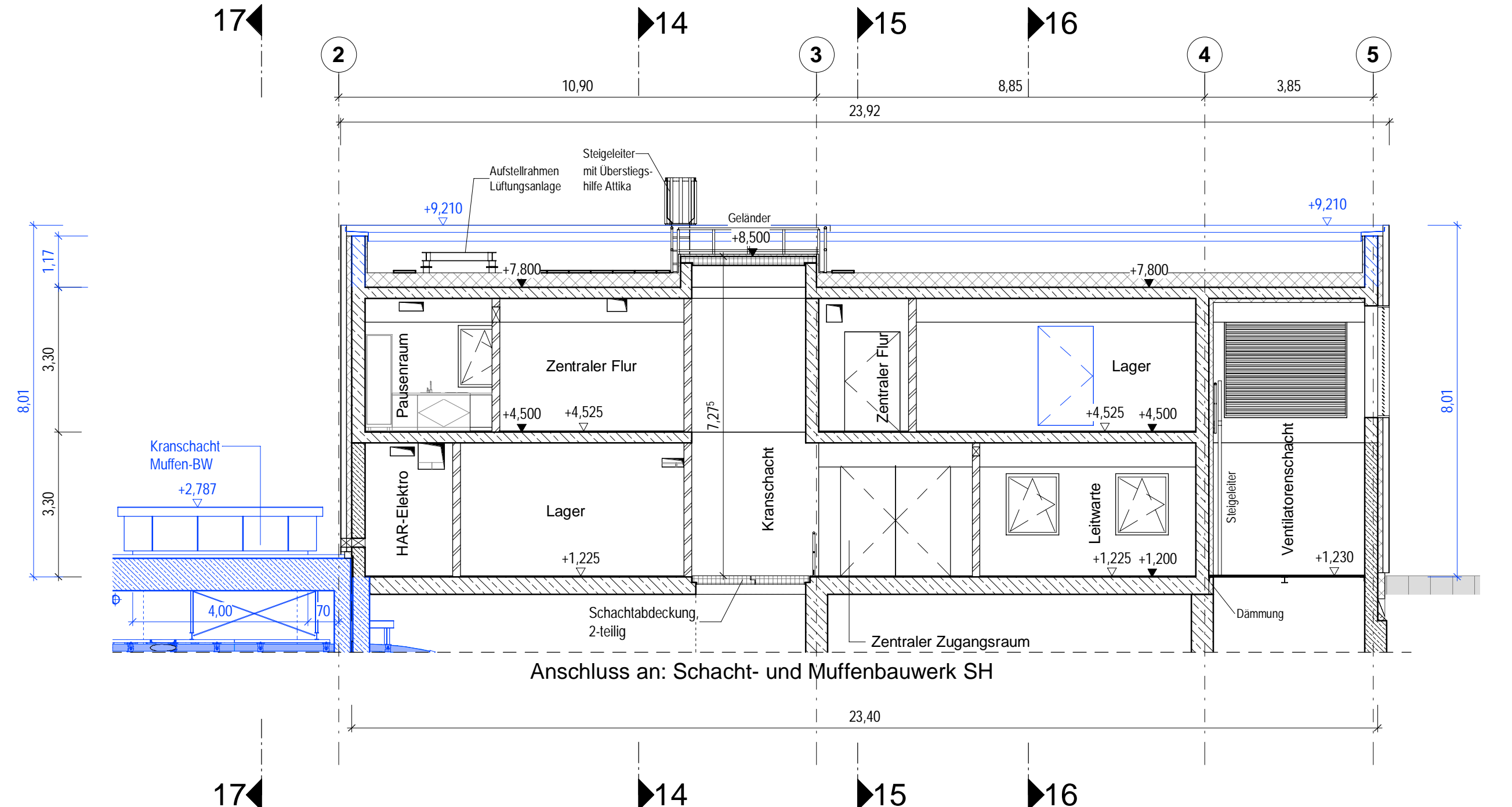
Schnitt 15-15

M 1 : 100



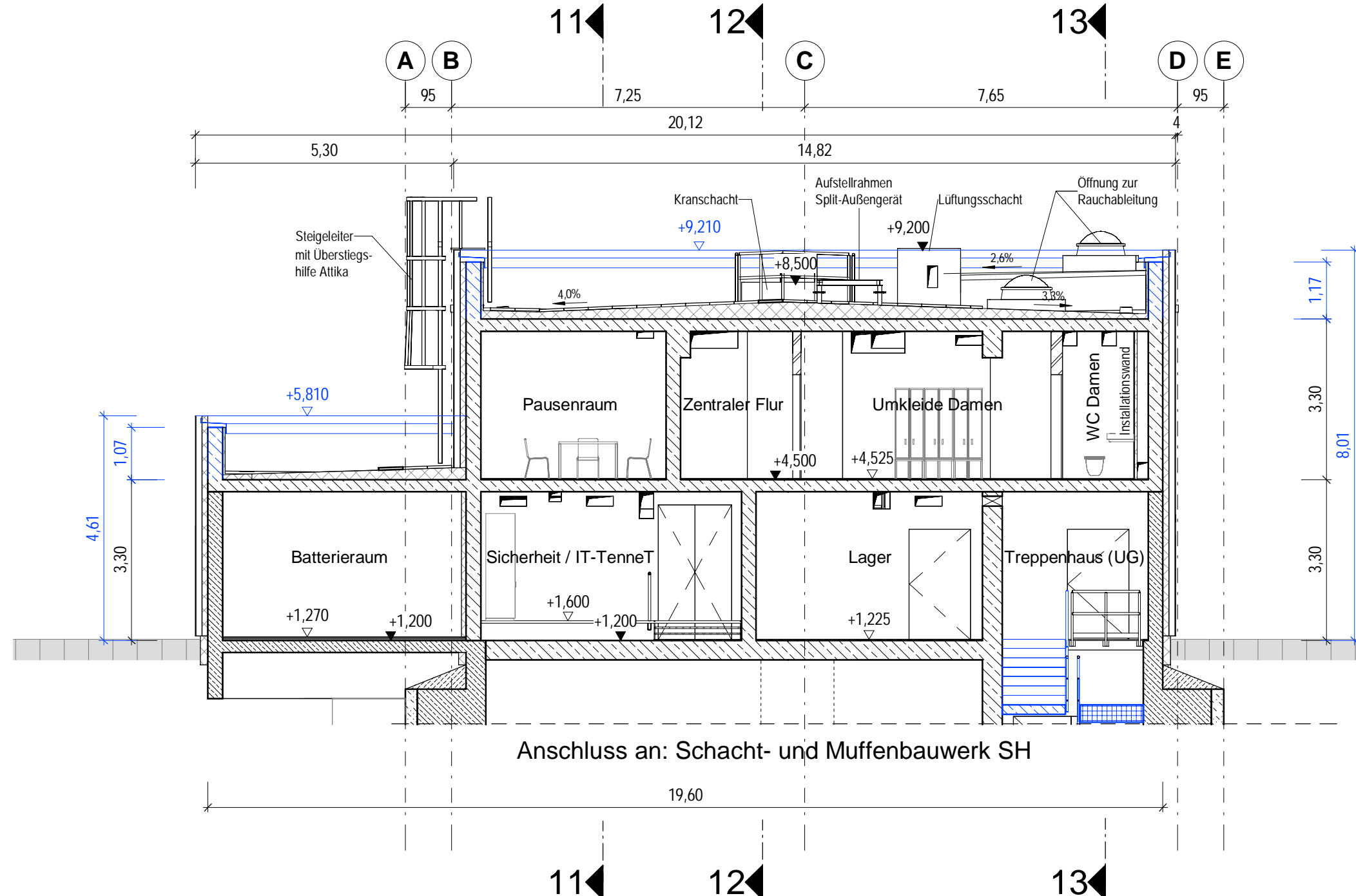
Schnitt 12-12

M 1 : 100



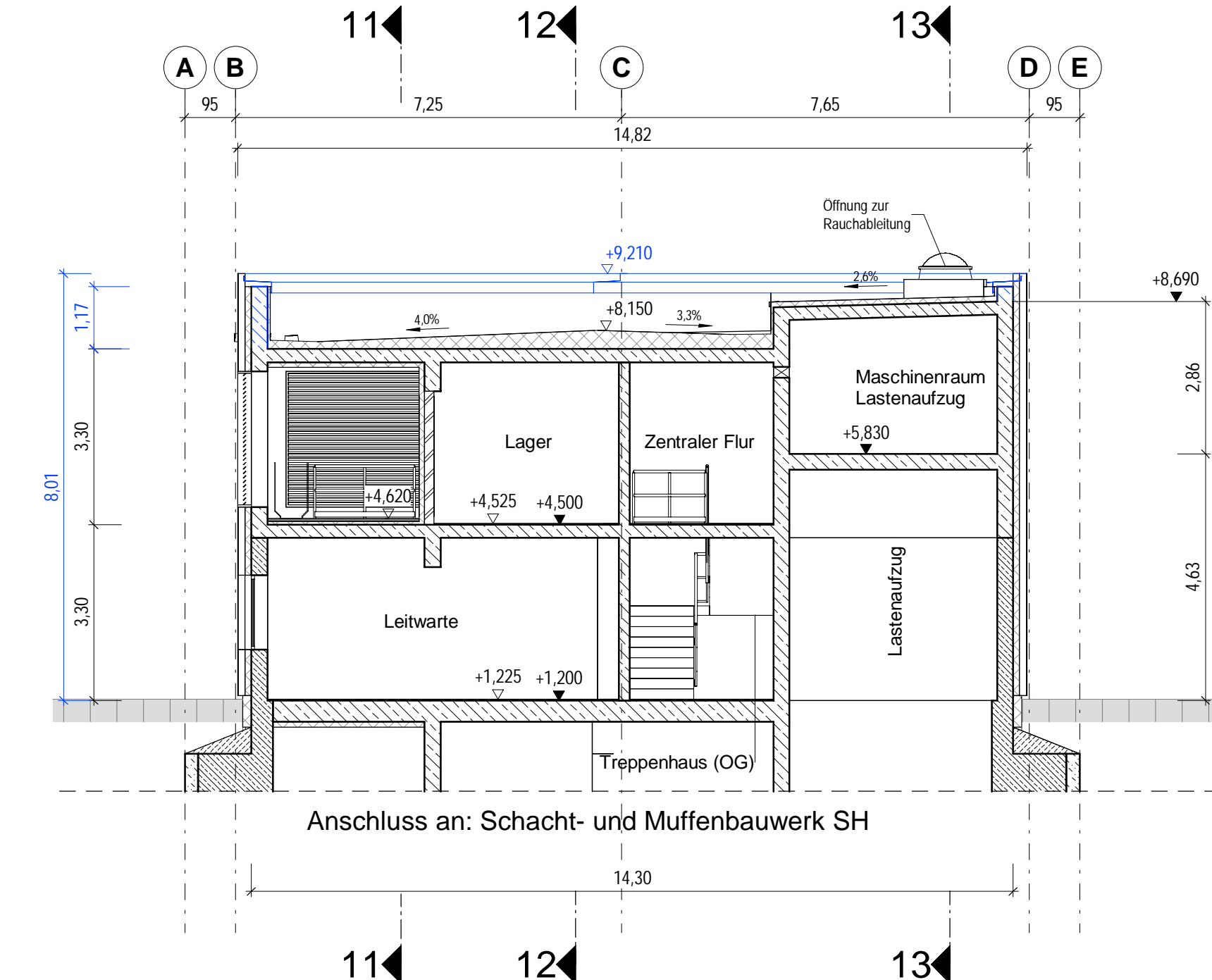
Schnitt 14-14

M 1 : 100



Schnitt 16-16

M 1 : 100



Legende

- Stahlbeton C 30/37 WU
- Stahlbeton C 30/37 WO
- Betonfertigteil
- Füllbeton
- Mauerwerk
- Fassade
- Gitterrost
- Schlitzwand
- Unterwasserbetonsohle / Dichtblock
- Bautoleranz Schlitzwand
- Oberflächenbefestigung

Hinweise

Zugrundeliegendes Koordinaten- und Höhenreferenzsystem:

ETRS89_3GK3_HH-320 = Ellipsoid: ETRS89
Projektion: 3°-Streifen Gauß-Krüger 3. Streifen
HH-320: Lagestatus 320 in Hamburg
Höhenbezug DHHN2016 mit NNH-Höhen

Deckblatt I



Änderung oder Ergänzung von
Flächenobjekten (Strichstärke
der Umrandung objektabhängig)

Änderung oder Ergänzung von
Linienobjekten (Typ und Strich-
stärke der Linie objektabhängig)

Änderung oder Ergänzung von
Texten oder Zahlen

Änderung oder Ergänzung von
anderen Zeichnungsobjekten
(Beispiel)

Text

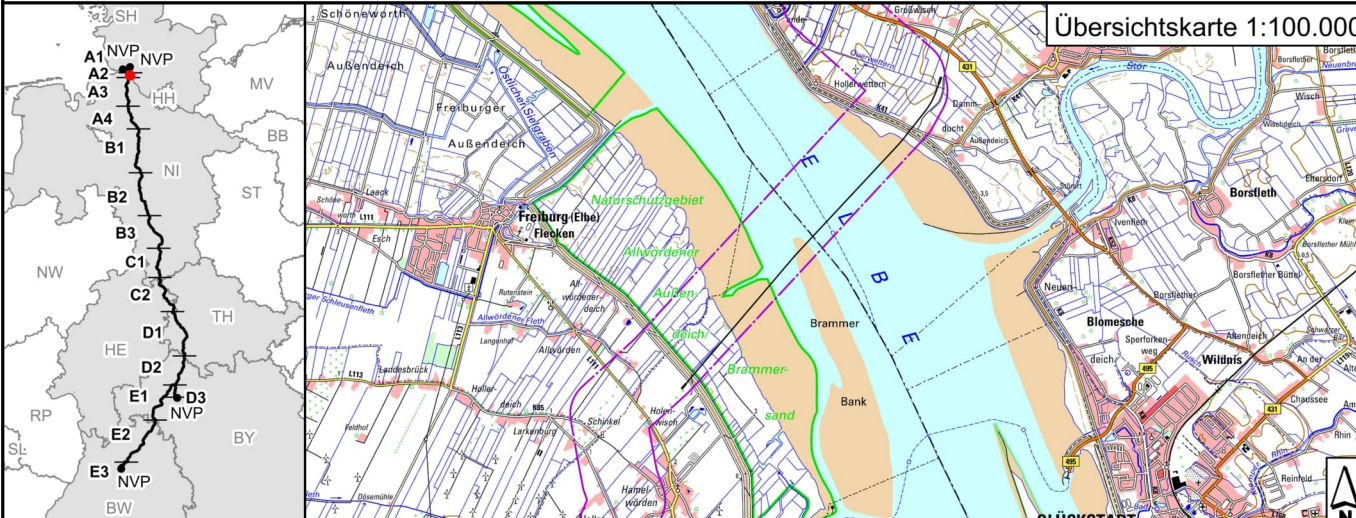
5

SuedLink

BBPIG-Vorhaben 3, HGÜ-Verbindung Brunsbüttel - Großgartach
BBPIG-Vorhaben 4, HGÜ-Verbindung Wilster - Berghelinfeld/West
Leitung-Nr.: LH-16-10001 / LH-16-10002

Planfeststellungsabschnitt A2
Teil K01

Anhang 03: Sonderbauwerk ElbX - Bauantrag Schleswig-Holstein
Unterlage 03.4: Bauwerkspläne



Revisionsliste			
Nr.	Datum	Ursache	Geprüft
01	27.01.2023	Deckblatt I	N. Kreymann
02	28.06.2022	Unterlage nach § 21 NABEG	J. Ahrens
Rev	Datum	Ausgabe	Erstellt
01	27.01.2023	Deckblatt I	N. Kreymann
02	28.06.2022	Unterlage nach § 21 NABEG	J. Ahrens

Planfeststellung			
Vorhabensträger: 0			
TenneT TSO GmbH			
Bismarckstraße 70			
95448 Bayreuth			
Datum: 28.06.2022			

I. V. Lucas Korzen		I. V. Stefan Mischel	
Auftraggeber:		Auftraggeber:	
ElbX Planungsgemeinschaft		ElbX Planungsgemeinschaft	
c/o WTM Engineers GmbH		c/o WTM Engineers GmbH	
Johannesstraße 6-8		Johannesstraße 6-8	
20450 Hamburg		20450 Hamburg	

I. A. Per Dost		I. V. Dr.-Ing. Ulrich Jäppert	
Festgestellt nach §24 NABEG		Festgestellt nach §24 NABEG	
Bonn, den 15.08.2023		Bonn, den 15.08.2023	
Im Auftrag		Im Auftrag	
Daniel Matz		Daniel Matz	

Deckblatt I			
Blatt-Nr.: 3	Maßstab: 1:100	Einheit: [m]	
km: 2+225 - 7+603		Dok.-Kennz.: DCC	
FSWISS: SL/PN/TS/RP/P1/OP/A2/PJ/TK		Objektkennzeichen: PFA A2	
Verzeichnisschlüssel: C1-Public Information		Dokumentationsnummer: C.B.D.00164	
		A100-ILF-002192	

Schacht- und Muffenbauwerk SH

Grundriss 1. Untergeschoss

M 1 : 100

- Kabelsystem
Notalkabel
Kabelsystem
- Kabelsystem
Notalkabel
Kabelsystem
- Leerrohr
Leerrohr
Leerrohr
- Vorhaben 3
Vorhaben 4

Legende

- Stahlbeton C 30/37 WU
Stahlbeton C 30/37 WO
Betonfertigteil
Füllbeton
Mauerwerk
Fassade
Gitterrost
Schlitzwand
Unterwasserbetonssole / Dichtblock
Bautoleranz Schlitzwand
Oberflächenbefestigung

Hinweise

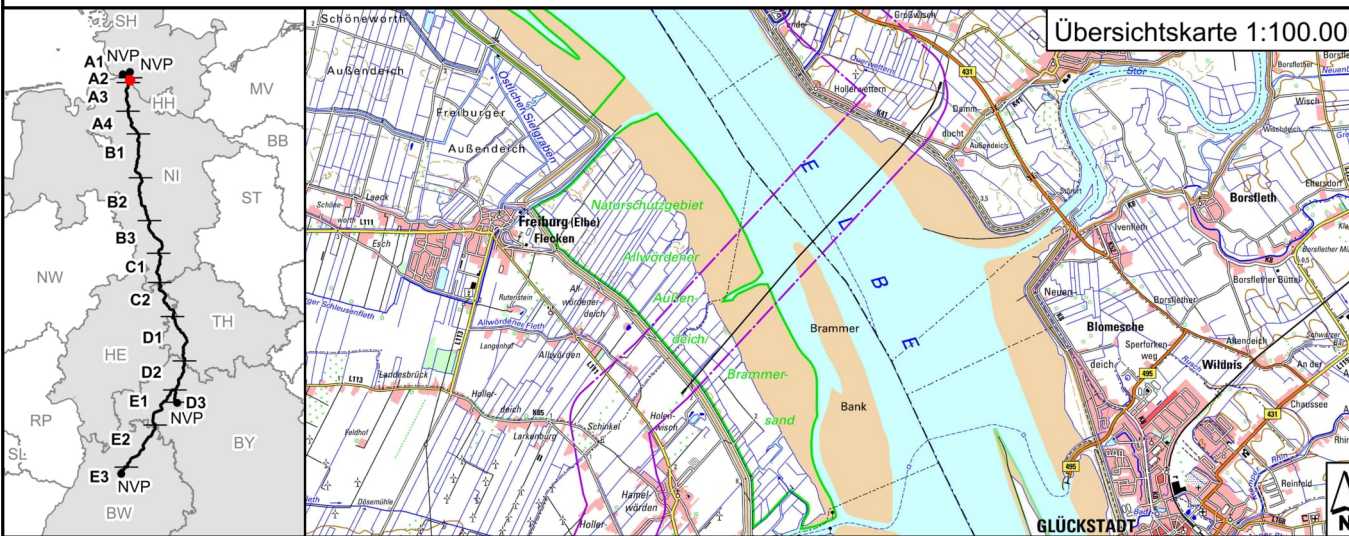
Zugrundeliegendes Koordinaten- und Höhenreferenzsystem:
ETRS89_3GK3_HH-320 = Ellipsoid: ETRS89
Projektion: 3°-Streifen Gauß-Krüger 3. Streifen
HH-320: Lagestatus 320 in Hamburg
Höhenbezug DHHN2016 mit NNH-Höhen

Deckblatt I

- Änderung oder Ergänzung von
Flächenobjekten (Strichstärke
der Umrandung objektabhängig)
- Änderung oder Ergänzung von
Linienobjekten (Typ und Strich-
stärke der Linie objektabhängig)
- Änderung oder Ergänzung von
Texten oder Zahlen
- Änderung oder Ergänzung von
anderen Zeichnungsobjekten
(Beispiel)

SuedLink

BBPIG-Vorhaben 3, HGÜ-Verbindung Brunsbüttel - Großgartach
BBPIG-Vorhaben 4, HGÜ-Verbindung Wilster - Bergneinfeld/West
Leitung-Nr.: LH-16-10001 / LH-16-10002
Planfeststellungsabschnitt A2
Teil K01
Anhang 03: Sonderbauwerk ElbX - Bauantrag Schleswig-Holstein
Unterlage 03.4: Bauwerkspläne



Revisionsliste			
Datum	Erstellt	Geprüft	Freigegeben
01 27.01.2023	N. Klemm	J. Ahrens	Dr.-Ing. U. Jäppert
00 28.06.2022	N. Klemm	J. Ahrens	Dr.-Ing. U. Jäppert

Planfeststellung		Planfeststellungsbehörde:	
Vorhabensträger: 0 TenneT TSO GmbH Bismarckstraße 70 95448 Bayreuth		TenneT Datum: 28.06.2022	

I. V. Lucas Korzen		I. V. Stefan Mirschel	
Auftraggeber: ElbX Planungsgemeinschaft c/o WTM Engineers GmbH Johannisbollwerk 6-8 20450 Hamburg		WTM ElbX Planungsgemeinschaft	
I. A. Per Dost		I. V. Dr.-Ing. Ulrich Jäppert	

Festgestellt nach §24 NABEG Bonn, den 15.08.2023 Im Auftrag Daniel Matz		Seal of the State of Schleswig-Holstein	
--	--	---	--

Blatt-Nr.: 4		Maßstab: 1:100	
km: 2+225 - 2+633		Einheit: [m]	
FSWISS: SL.PN.TS.RP.P1.GP.A2.PU.TK		Dok.-Kennz.: Objektkennzeichen - DCC - Dokumentenanzahlnummer	
Verzeichnisschlüssel: C1-Public Information		PFA A2 - C.B.D.00164 - A100-ILF-002192	

Schacht- und Muffenbauwerk SH
Grundriss 2. Untergeschoss
M 1 : 100

- Kabelsystem
Notalkabel
Kabelsystem
Kabelsystem
Notalkabel
Kabelsystem
Leerrohr
Leerrohr
Leerrohr
- Vorhaben 3
Vorhaben 4

Legende

- Stahlbeton C 30/37 WU
Stahlbeton C 30/37 WO
Betonfertigteil
Füllbeton
Mauerwerk
Fassade
Gitterrost
Schlitzwand
Unterwasserbetonsohle / Dichtblock
Bautoleranz Schlitzwand
Oberflächenbefestigung

Hinweise

Zugrundeliegendes Koordinaten- und Höhenreferenzsystem:
ETRS89_3GK3_HH-320 = Ellipsoid: ETRS89
Projektion: 3°-Streifen Gauß-Krüger 3. Streifen
HH-320; Lagestatus: 320 in Hamburg
Höhenbezug DHHN2016 mit NNH-Höhen

Deckblatt I



Änderung oder Ergänzung von
Flächenobjekten (Strichstärke
der Umrandung objektabhängig)



Änderung oder Ergänzung von
Linienobjekten (Typ und Strich-
stärke der Linie objektabhängig)



Änderung oder Ergänzung von
Texten oder Zahlen



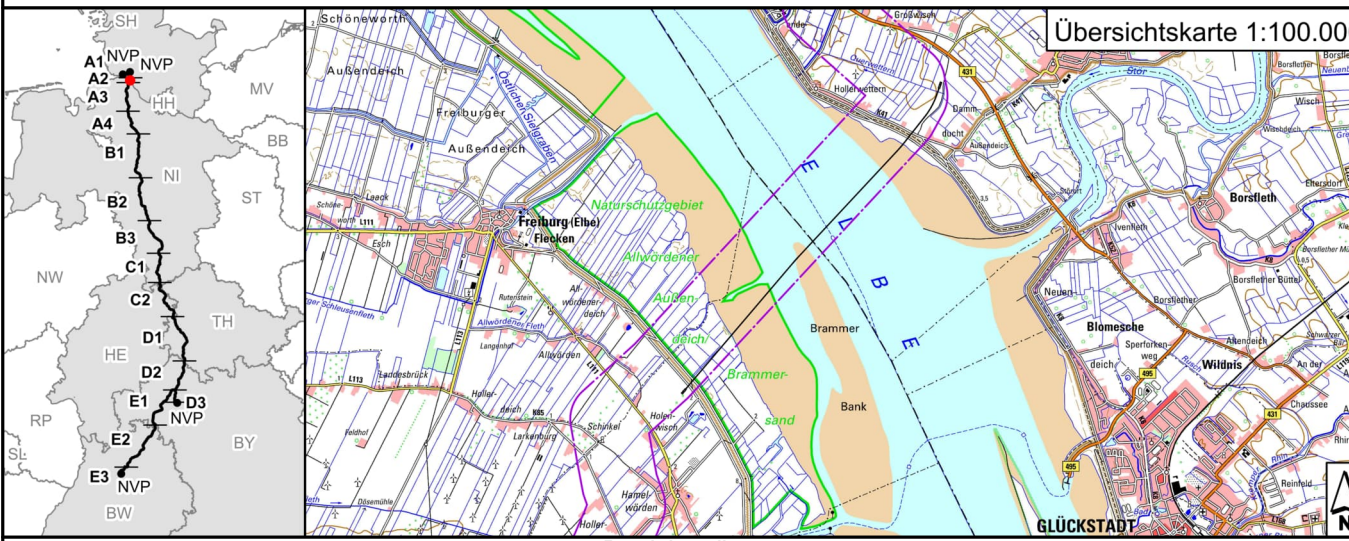
Änderung oder Ergänzung von
anderen Zeichnungsobjekten
(Beispiel)

SuedLink

BBPIG-Vorhaben 3, HGÜ-Verbindung Brunsbüttel - Großgartach
BBPIG-Vorhaben 4, HGÜ-Verbindung Wilster - Bergrehfeld/West
Leitung-Nr.: LH-16-10001 / LH-16-10002

Planfeststellungsabschnitt A2
Teil K01

Anhang 03: Sonderbauwerk ElbX - Bauantrag Schleswig-Holstein
Unterlage 03.4: Bauwerkspläne



Revisionsliste			
Nr.	Datum	Ursache	Geprüft
01	27.06.2023	Deckblatt I	J. Ahrens
02	28.06.2023	Unterlage nach § 21 NABEG	J. Ahrens
Rev	Datum	Ursache	Geprüft

Planfeststellung		Planfeststellungsbehörde:	
Vorhabensträger: 0 TenneT TSO GmbH Bismarckstraße 70 95448 Bayreuth		Datum: 28.06.2022	
i. V. Lucas Korzen		i. V. Stefan Mischel	

Auftraggeber: ElbX Planungsgemeinschaft c/o WTM Engineers GmbH Johannistalwerk 6-8 20459 Hamburg		Festgestellt nach §24 NABEG Bonn, den 15.08.2023 Im Auftrag Daniel Matz	
i. A. Per Dost		i. V. Dr.-Ing. Ulrich Jäppert	

Deckblatt I

Blatt-Nr.: 5	Maßstab: 1:100	Einheit: [m]	
km: 2+225 - 7+633		Dok.-Kennz.: Objektkennzeichen - DCC - Dokumentenzeichnungsnummer	
FSH-WBS: SL.PN.TS.RP.P1.GP.A2.PU.TK		PFA A2 - C.BB.D00164 - A100-ILF-002192	
Verzeichnungsart: C1-Public Information			

Schacht- und Muffenbauwerk SH

Grundriss 3. Untergeschoss

M 1 : 100

- Kabelsystem
Notalkabel
Kabelsystem
- Kabelsystem
Notalkabel
Kabelsystem
- Leerrohr
Leerrohr
Leerrohr
- Vorhaben 3
Vorhaben 4

Legende

- Stahlbeton C 30/37 WU
Stahlbeton C 30/37 WO
Betonfertigteile
Füllbeton
Mauerwerk
Fassade
Gitterrost
Schlitzwand
Unterwasserbetonschle / Dichtblock
Bautoleranz Schlitzwand
Oberflächenbefestigung

Hinweise

Zugrundeliegendes Koordinaten- und Höhenreferenzsystem:

ETRS89_3GK3_HH-320 = Ellipsoid: ETRS89
Projektion: 3°-Streifen Gauß-Krüger 3. Streifen
HH-320: Lagestatus 320 in Hamburg
Höhenbezug DHHN2016 mit HHN-Höhen

Deckblatt I

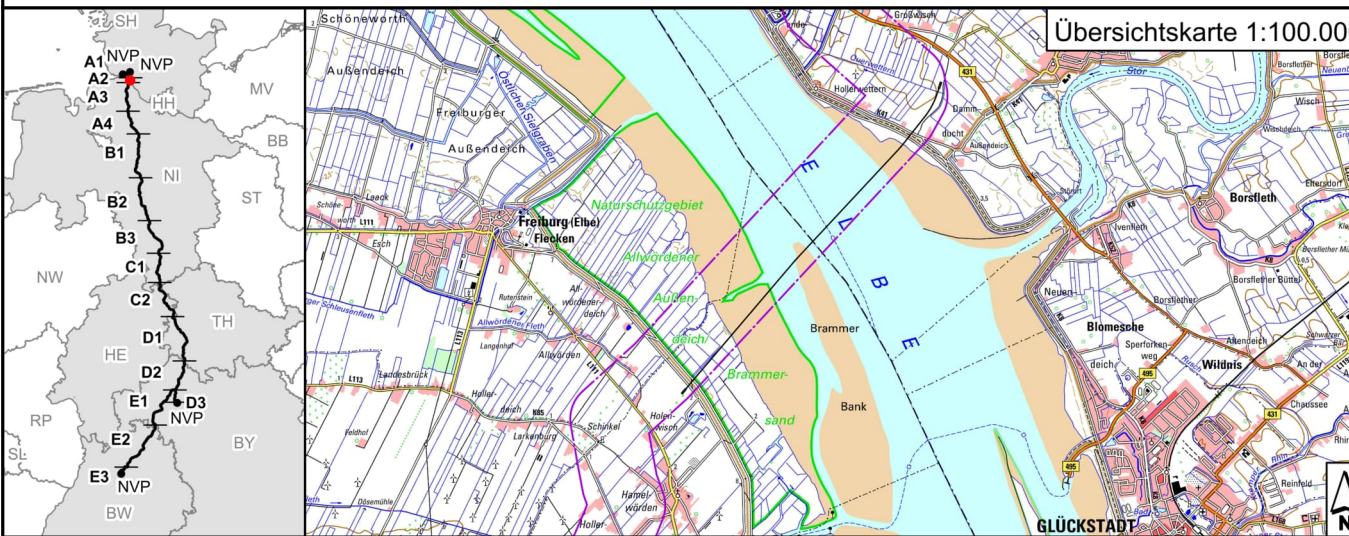
- Änderung oder Ergänzung von
Flächenobjekten (Strichstärke
der Umrandung objektabhängig)
- Änderung oder Ergänzung von
Linienobjekten (Typ und Strich-
stärke der Linie objektabhängig)
- Änderung oder Ergänzung von
Texten oder Zahlen
- Änderung oder Ergänzung von
anderen Zeichnungsobjekten
(Beispiel)

SuedLink

BBPIG-Vorhaben 3, HGÜ-Verbindung Brunsbüttel - Großgartach
BBPIG-Vorhaben 4, HGÜ-Verbindung Wilster - Bergneufeld/West
Leitung-Nr.: LH-16-10001 / LH-16-10002

Planfeststellungsabschnitt A2
Teil K01

Anhang 03: Sonderbauwerk ElbX - Bauantrag Schleswig-Holstein
Unterlage 03.4: Bauwerkspläne



Revisionsliste			
Nr.	Datum	Ursache	Geprüft
01	27.01.2023	Deckblatt I	N. Klemm
02	28.06.2022	Unterlage nach § 21 NABEG	J. Ahrens
Rev	Datum	Ausgabe	Erstellt

Planfeststellung		Planfeststellungsbehörde:	
Vorhabensträger: 0 TenneT TSO GmbH Bismarckstraße 70 95448 Bayreuth		Datum: 28.06.2022	
I. V. Lucas Korzen		I. V. Stefan Mischel	

Auftraggeber: ElbX Planungsgemeinschaft c/o WTM Engineers GmbH Johannistalwerk 6-8 20459 Hamburg		Festgestellt nach §24 NABEG Bonn, den 15.08.2023 Im Auftrag Daniel Matz	
I. A. Per Dost		I. V. Dr.-Ing. Ulrich Jäppert	

Deckblatt I		Blatt-Nr.: 6	
Maßstab: 1:100		Einheit: [m]	
km: 2+225 - 2+633		Dok.-Kennz.: DCC	

FSWBS: SL.PN.TS.RP.P1.GP.A2.PU.TK		Objektkennzeichen: DCC	
Vertragskennzeichen: C1-Public Information		Dokumentationsnummer: PFA A2	
		C.B.000164	

Schacht- und Muffenbauwerk SH
Grundriss 4. Untergeschoss

M 1 : 100

- Kabelsystem
Notalkabel
Kabelsystem
Kabelsystem
Notalkabel
Kabelsystem
Leerrohr
Leerrohr
Leerrohr
- Vorhaben 3
Vorhaben 4

Legende

- Stahlbeton C 30/37 WU
Stahlbeton C 30/37 WO
Betonfertigteil
Füllbeton
Mauerwerk
Fassade
Gitterrost
Schlitzwand
Unterwasserbetonschle / Dichtblock
Bautoleranz Schlitzwand
Oberflächenbefestigung

Hinweise

Zugrundeliegendes Koordinaten- und Höhenreferenzsystem:

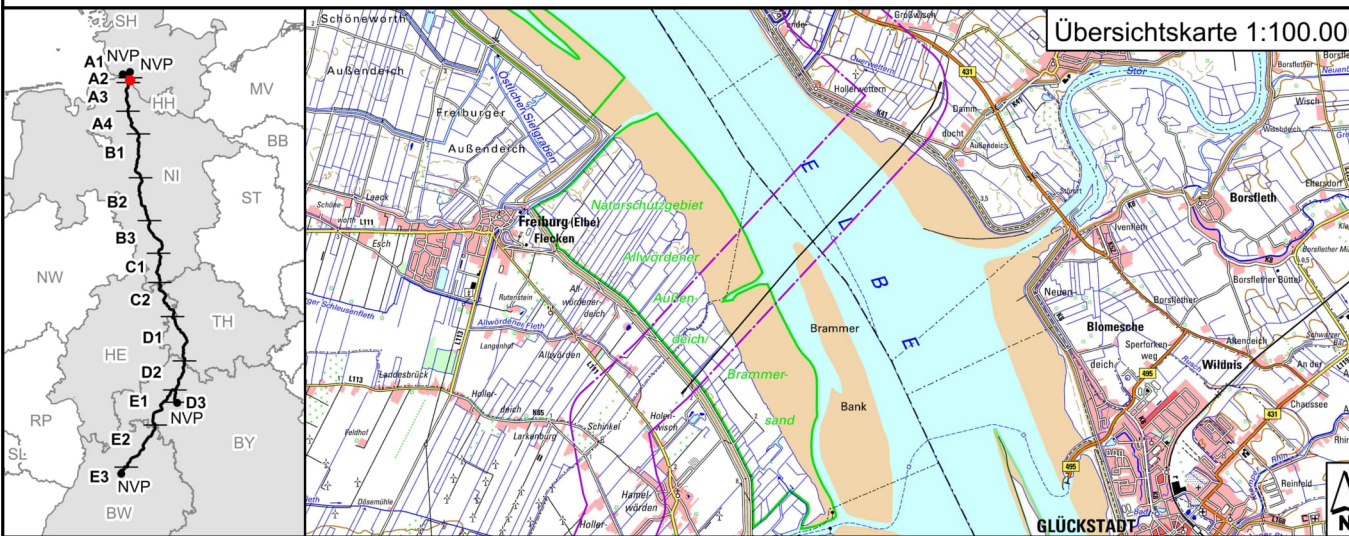
ETRS89_3GK3_HH-320 = Ellipsoid: ETRS89
Projektion: 3°-Streifen Gauß-Krüger 3. Streifen
HH-320: Lagestatus 320 in Hamburg
Höhenbezug DHHN2016 mit NHN-Höhen

Deckblatt I

- Änderung oder Ergänzung von
Flächenobjekten (Strichstärke
der Umrandung objektabhängig)
- Änderung oder Ergänzung von
Linienobjekten (Typ und Strich-
stärke der Linie objektabhängig)
- Änderung oder Ergänzung von
Texten oder Zahlen
- Änderung oder Ergänzung von
anderen Zeichnungsobjekten
(Beispiel)

SuedLink

BBPIG-Vorhaben 3, HGÜ-Verbindung Brunsbüttel - Großgartach
BBPIG-Vorhaben 4, HGÜ-Verbindung Wilster - Bergrehfeld/West
Leitung-Nr.: LH-16-10001 / LH-16-10002
Planfeststellungsabschnitt A2
Teil K01
Anhang 03: Sonderbauwerk ElbX - Bauantrag Schleswig-Holstein
Unterlage 03.4: Bauwerkspläne



Revisionsliste			
Rev	Datum	Ursache	Geprüft
01	27.01.2023	Deckblatt I	N. Klymann
02	28.06.2022	Unterlage nach § 21 NABEG	J. Ahrens

Planfeststellung			
Vorhabensträger: 0 TenneT TSO GmbH Bismarckstraße 70 95448 Bayreuth			
Datum: 28.06.2022			

I. V. Lucas Korzen		I. V. Stefan Mischel	
Auftragnehmer: ElbX Planungsgemeinschaft c/o WTM Engineers GmbH Johannistalwerk 6-8 20459 Hamburg		WTM ElbX Planungsgemeinschaft	
I. A. Per Dost		I. V. Dr.-Ing. Ulrich Jäppert	

Deckblatt I

Blatt-Nr.: 7	Maßstab: 1:100
km: 2+225 - 7+633	Einheit: [m]
FSWBS: SL.PN.TS.RP.P1.OP.A2.PU.TK	Dok.-Kennz.: Objektkennzeichen - DCC - Dokumentenanzahlnummer
Verzeichnisschlüssel: C1-Public Information	PFA A2 - C.BB.D00164 - A100-ILF-002192

Schacht- und Muffenbauwerk SH
Grundriss 5. Untergeschoss
M 1 : 100

- Kabelsystem
Notalkabel
Kabelsystem
Kabelsystem
Notalkabel
Kabelsystem
Leerrohr
Leerrohr
Leerrohr
- Vorhaben 3
Vorhaben 4

Legende

- Stahlbeton C 30/37 WU
Stahlbeton C 30/37 WO
Betonfertigteile
Füllbeton
Mauerwerk
Fassade
Gitterrost
Schlitzwand
Unterwasserbetonsole / Dichtblock
Bautoleranz Schlitzwand
Oberflächenbefestigung

Hinweise

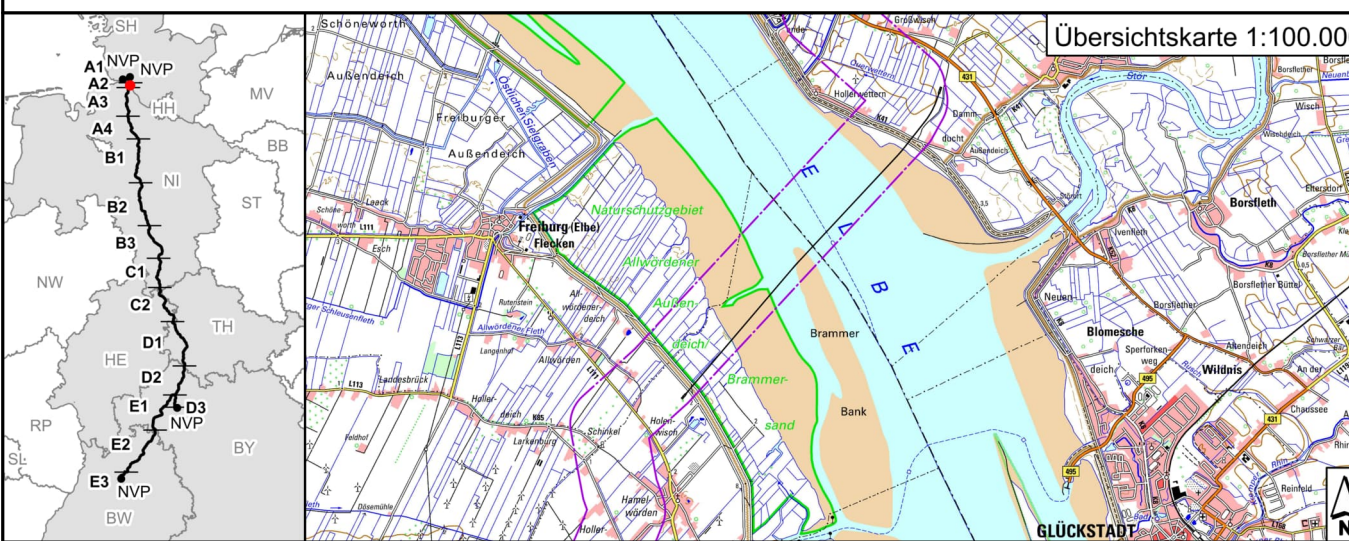
Zugrundeliegendes Koordinaten- und Höhenreferenzsystem:
ETRS89_3GK3_HH-320 = Ellipsoid: ETRS89
Projektion: 3°-Streifen Gauß-Krüger 3. Streifen
HH-320: Lagestatus 320 in Hamburg
Höhenbezug DHH-N2016 mit NHH-Höhen

Deckblatt I

- Änderung oder Ergänzung von
Flächenobjekten (Strichstärke
der Umrandung objektabhängig)
Änderung oder Ergänzung von
Linienobjekten (Typ und Strich-
stärke der Linie objektabhängig)
Änderung oder Ergänzung von
Texten oder Zahlen
Änderung oder Ergänzung von
anderen Zeichnungsobjekten
(Beispiel)

SuedLink

BBPIG-Vorhaben 3, HGÜ-Verbindung Brunsbüttel - Großgartach
BBPIG-Vorhaben 4, HGÜ-Verbindung Wilster - Bergrefeld/West
Leitung-Nr.: LH-16-10001 / LH-16-10002
Teil K01
Anhang 03: Sonderbauwerk ElbX - Bauantrag Schleswig-Holstein
Unterlage 03.4: Bauwerkspläne



Revisionsliste			
Rev	Datum	Ursache	Geprüft
01	27.01.2023	Deckblatt I	N. Klemm
02	28.06.2022	Unterlage nach § 21 NABEG	J. Ahrens

Planfeststellung			
Vorhabensträger: 0 TenneT TSO GmbH Bismarckstraße 70 95448 Bayreuth			
Datum: 28.06.2022			

I. V. Lucas Korzen		I. V. Stefan Mischel	
Auftraggeber: ElbX Planungsgemeinschaft c/o WTM Engineers GmbH Johannistalwerk 6-8 20459 Hamburg		WTM BabEng ElbX Planungsgemeinschaft	
I. A. Per Dost		I. V. Dr.-Ing. Ulrich Jäppert	

Deckblatt I

Blatt-Nr.: 8	Maßstab: 1:100	Einheit: [m]
km: 2+225 - 7+633		
FSWBS: SL.PN.TS.RP.P1.GP.A2.PU.TK		
Vertragskennzeichen: C1-Public Information		
Dok.-Kennz.: Objektkennzeichen - DCC - Dokumentationsnummer PFA A2 - C.BB.D00164 - A100-ILF-002192		

Deckenuntersicht 5. Untergeschoss

The diagram illustrates the assembly of a cable system with three variants:

- Vorhaben 3:** Consists of a Kabelsystem (red), a Notfallkabel (orange), and a Kabelsystem (red).
- Vorhaben 4:** Consists of a Kabelsystem (blue), a Notfallkabel (blue), and a Kabelsystem (blue).
- Standard Assembly:** Consists of a Leerrohr (green), a Leerrohr (green), and a Leerrohr (green).

- ## Legende
- | | |
|--|------------------------------------|
| | Stahlbeton C 30/37 WU |
| | Stahlbeton C 30/37 WO |
| | Betonfertigteile |
| | Füllbeton |
| | Mauerwerk |
| | Fassade |
| | Gitterrost |
| | Schlitzwand |
| | Unterwasserbetonsohle / Dichtblock |
| | Bautoleranz Schlitzwand |
| | Oberflächenbefestigung |

Zugrundeliegendes Koordinaten- und Höhenreferenzsystem:

Deckblatt I



Änderung oder Ergänzung von

Linienobjekten (Typ und Strichstärke der Linie objektabhängig)

Text	Änderung oder Ergänzung von
------	-----------------------------

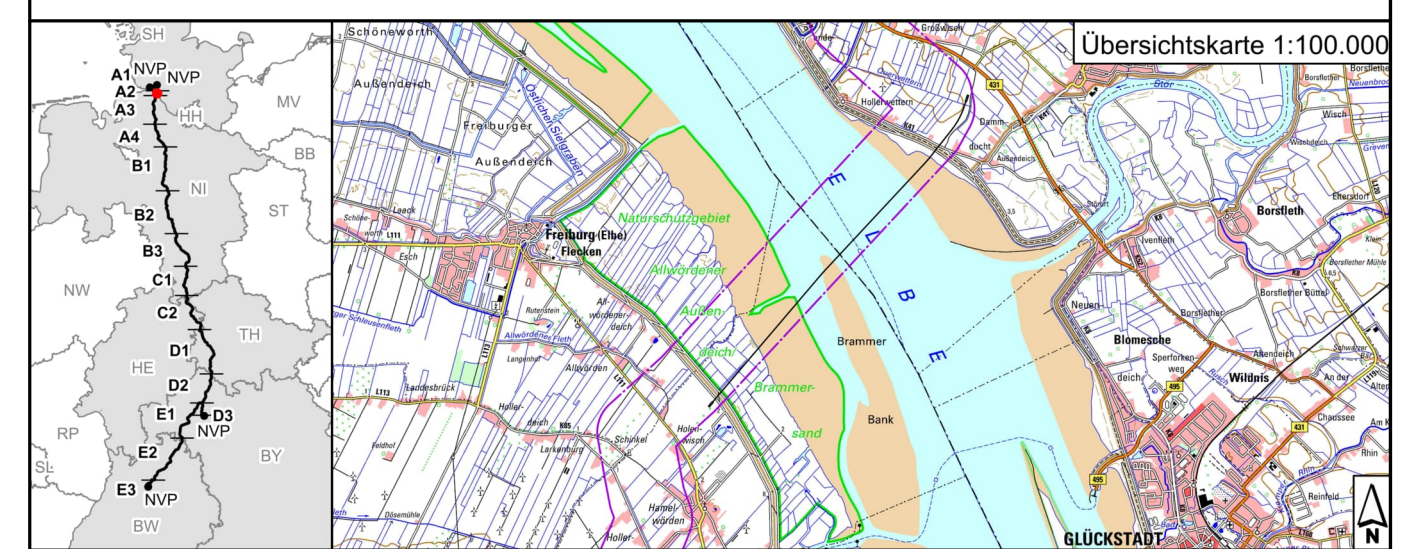
Texten oder Zahlen

5 Änderung oder Ergänzung von anderen Zeichnungsobjekten (Dringlich)

(Beispiel)

BBPIG-Vorhaben 3, HGÜ-Verbindung Brunsbüttel - Großgartach
BBPIG-Vorhaben 4, HGÜ-Verbindung Wilster - Bergrehfeld/West
Leitung-Nr.: LH-16-10001 / LH-16-10002

Planfeststellungsabschnitt A2
Teil K01
Anhang 03: Sonderbauwerk ElbX - Bauantrag Schleswig-Holstein
Unterlage 03.4: Bauwerkspläne



Revisionsliste						
01	27.01.2023	Dockblatt I		N. Kleymann	J. Ahrens	Dr.-Ing. U. Jäppert
00	28.06.2022	Unterlage nach § 21 NABEG		N. Kleymann	J. Ahrens	Dr.-Ing. U. Jäppert
Rev	Datum	Ausgabe		Erstellt	Geprüft	Freigegeben

<p>Planfeststellung</p> <p>Vorhabenträger: ©</p> <p>TenneT TSO GmbH Bernecker Straße 70 95448 Bayreuth</p>  <p>TenneT Datum: 28.06.2022</p>	
---	--

i. V. Lucas Korzen i. V. Stefan Mirschel

Auftragnehmer:
ElbX Planungsgemeinschaft
c/o WTM Engineers GmbH
Johannisblowwerk 6-8
20459 Hamburg

  ElbX Planungsgemeinschaft

i. A. Per Dost i. V. Dr.-Ing. Ulrich Jäppelt

Deckblatt I

Blatt-Nr.: 9	Maßstab: 1 : 100
--------------	------------------

km: 2+235 - 7+603	Einheit:	[m]
PSPWBS: SL PN TS RP P1 GP A2 PU TK		Dok.-Kennz.: O

Vertraulichkeitsklasse: C1-Public Information	
---	--

Mirschel

am 15.08.2023

Auftrag



219



Daniel Matz

nnzeichen - DCC - Dokument

FA A2 - C.CB.D00164 - A100-ILF

Schacht- und Muffenbauwerk SH

Schnitt 1-1

M 1 : 100

- Kabelsystem

Notalkabel

Kabelsystem
- Kabelsystem

Notalkabel

Kabelsystem
- Leerrohr

Leerrohr

Leerrohr
- Vorhaben 3
- Vorhaben 4

Legende

- Stahlbeton C 30/37 WU

Stahlbeton C 30/37 WO

Betonfertigteil

Füllbeton

Mauerwerk

Fassade

Gitterrost

Schiltzwand

Unterwasserbetonsole / Dichtblock

Bautoleranz Schiltzwand

Oberflächenbefestigung

Hinweise

Zugrundeliegendes Koordinaten- und Höhenreferenzsystem:

ETRS89_3GK3_HH-320 = Ellipsoid: ETRS89
Projektion: 3°-Streifen Gauß-Krüger 3. Streifen
HH-320: Lagestatus 320 in Hamburg
Höhenbezug DHHN2016 mit HHN-Höhen

Deckblatt I

- Änderung oder Ergänzung von
Flächenobjekten (Strichstärke
der Umrandung objektabhängig)
- Änderung oder Ergänzung von
Linienobjekten (Typ und Strich-
stärke der Linie objektabhängig)
- Änderung oder Ergänzung von
Texten oder Zahlen
- 5

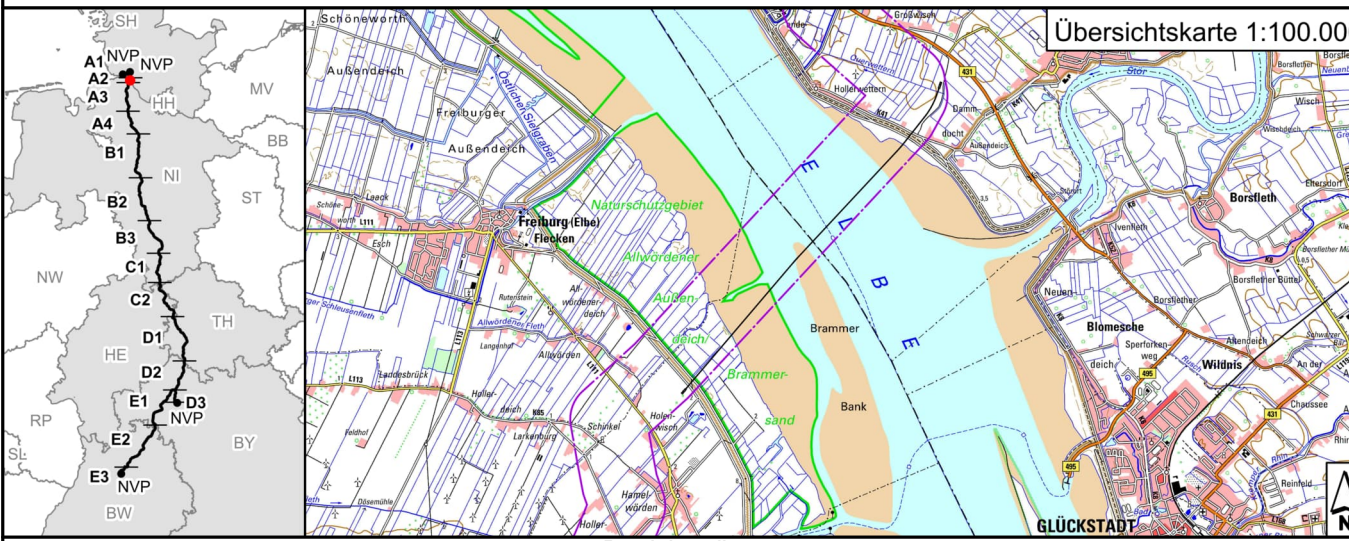
Änderung oder Ergänzung von
anderen Zeichnungsobjekten
(Beispiel)

SuedLink

BBPIG-Vorhaben 3, HGÜ-Verbindung Brunsbüttel - Großgartach
BBPIG-Vorhaben 4, HGÜ-Verbindung Wilster - Bergrehfeld/West
Leitung-Nr.: LH-16-10001 / LH-16-10002

Planfeststellungsabschnitt A2
Teil K01

Anhang 03: Sonderbauwerk ElbX - Bauantrag Schleswig-Holstein
Unterlage 03.4: Bauwerkspläne



Revisionsliste			
Nr.	Datum	Ursache	Geprüft
01	27.01.2023	Deckblatt I	N. Koyman
02	28.06.2022	Unterlage nach § 21 NABEG	J. Ahrens
Rev	Datum	Ursache	Geprüft

Planfeststellung			
Vorhabensträger: 0			
TenneT TSO GmbH			
Bismarckstraße 70			
95448 Bayreuth			
Datum: 28.06.2022			

Datum: 15.08.2023		Festgestellt nach §24 NABEG Bonn, den 15.08.2023
I. V. Lucas Korzen	i. V. Stefan Mischel	
Auftraggeber:		
ElbX Planungsgemeinschaft		
WTM  		
Johannisthalwerk 6-8		

an WTM Engineers GmbH Johannissbühlwerk 6-8 20459 Hamburg		WTM Engineering BÜBELY ElbCh. Planungsgemeinschaft		Bonn, den 15.08.2023		
i. A. Per Dost		i. V. Dr.-Ing. Ulrich Jäppert		Im Auftrag		
						

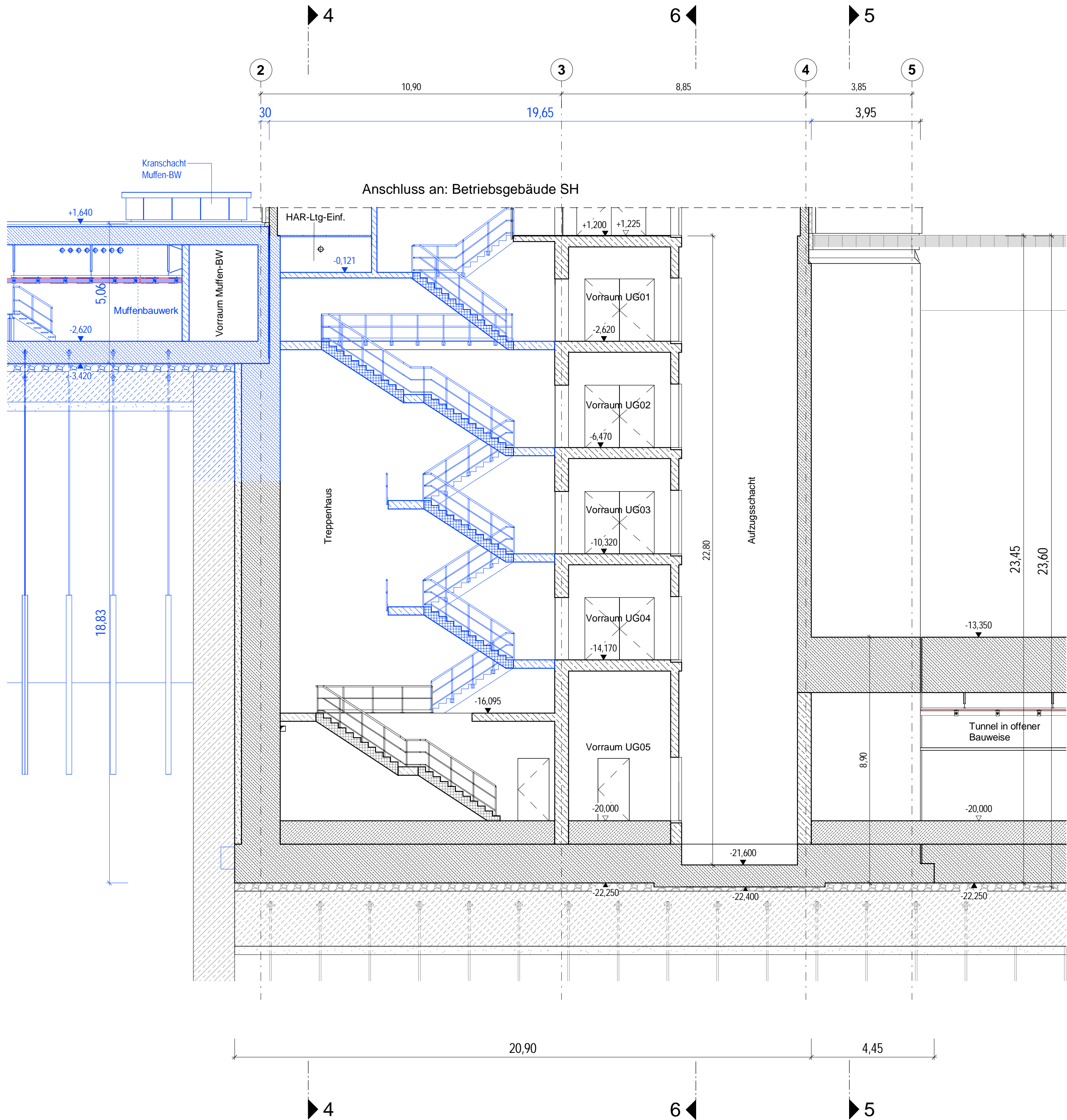
Deckblatt I

Blatt-Nr.: 10	Maßstab: 1:100	Einheit: [m]
km: 2+225 - 2+603		
FSWISS: SL/PN/TS/PP/1/PP/2/PU/TK	Dok.-Kennz.: Objektkennzeichen - DCC - Dokumentennummer	
Verzeichnisse: C1-Public Information	PFA A2 - C.B.D.00164 - A100-ILF-002192	

Schacht- und Muffenbauwerk SH

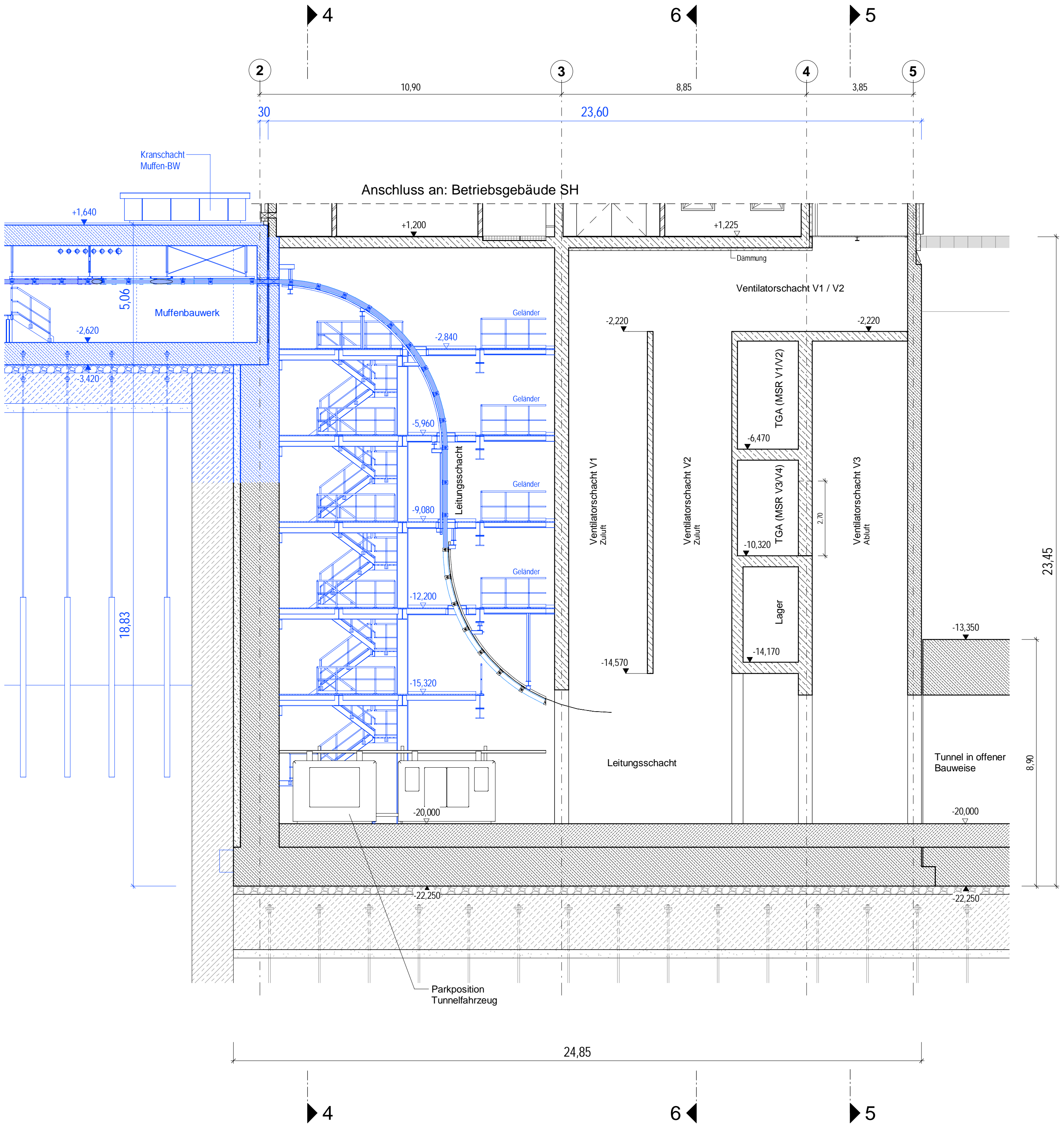
Schnitt 2-2

M 1 : 100



Schnitt 3-3

M 1 : 100



Legende

- Stahlbeton C 30/37 WU
- Stahlbeton C 30/37 WO
- Betonfertigteil
- Füllbeton
- Mauerwerk
- Fassade
- Gitterrost
- Schlitzwand
- Unterwasserbetonschle / Dichtblock
- Bautoleranz Schlitzwand
- Oberflächenbefestigung

Hinweise

Zugrundeliegendes Koordinaten- und Höhenreferenzsystem:

ETRS89_3GK3_HH-320 = Ellipsoid: ETRS89
Projektion: 3°-Streifen Gauß-Krüger 3. Streifen
HH-320: Lagestatus 320 in Hamburg
Höhenbezug DHHN2016 mit NNN-Höhen

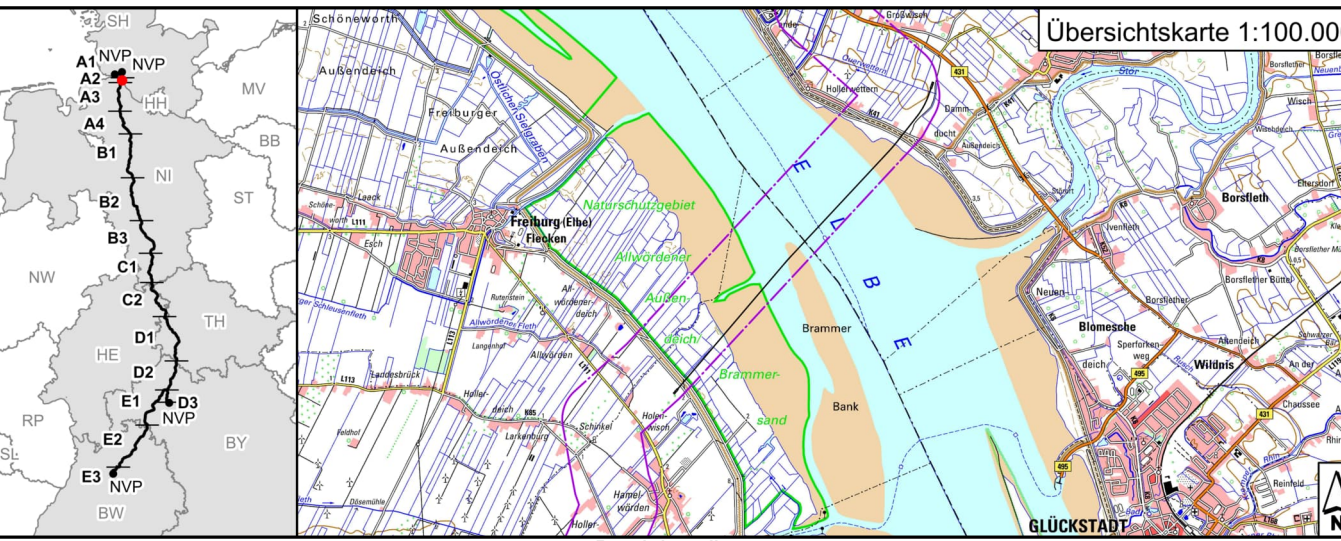
Deckblatt I

- Änderung oder Ergänzung von Flächenobjekten (Strichstärke der Umrandung objektabhängig)
- Änderung oder Ergänzung von Linienobjekten (Typ und Strichstärke der Linie objektabhängig)
- Änderung oder Ergänzung von Texten oder Zahlen
- Änderung oder Ergänzung von anderen Zeichnungsobjekten (Beispiel)

SuedLink

BBPIG-Vorhaben 3, HGÜ-Verbindung Brunsbüttel - Großgartach
BBPIG-Vorhaben 4, HGÜ-Verbindung Wilster - Bergrheinfeld/West
Leitung-Nr.: LH-16-10001 / LH-16-10002

Planfeststellungsabschnitt A2
Teil K01
Anhang 03: Sonderbauwerk ElbX - Bauantrag Schleswig-Holstein
Unterlage 03.4: Bauwerkspläne



Rev	Datum	Ursache	Erstellt	Geprüft	Freigegeben
01	27.01.2023	Deckblatt I	N. Klemm	J. Ahrens	Dr.-Ing. U. Jäppert
00	28.06.2022	Unterlage nach § 21 NABEG	N. Klemm	J. Ahrens	Dr.-Ing. U. Jäppert

Planfeststellung	Planfeststellungsbehörde:
Vorhabensträger: 0	
TenneT TSO GmbH	
Bismarckstraße 70	
95448 Bayreuth	
Datum: 28.06.2022	

i. V. Lucas Korzen	i. V. Stefan Mischel
--------------------	----------------------

Auftraggeber:	WTM	BabEng
ElbX Planungsgemeinschaft	ElbX Planungsgemeinschaft	ElbX Planungsgemeinschaft
o. VTM Engineers GmbH		
Johannistortweg 6-8		
20459 Hamburg		

i. A. Per Dost	i. V. Dr.-Ing. Ulrich Jäppert
----------------	-------------------------------

Deckblatt I

Blatt-Nr.: 11	Maßstab: 1:100
km: 2+225 - 2+603	Einheit: [m]
FSHWS: SL/PN/TS/PP/1/OP/A2/PJ/TK	Dok.-Kennz.: Objektkennzeichen - DCC - Dokumentennummer
Verzeichnisschlüssel: C1-Public Information	PFA A2 - C.CB.D00164 - A100-ILF-002192

Schacht- und Muffenbauwerk SH

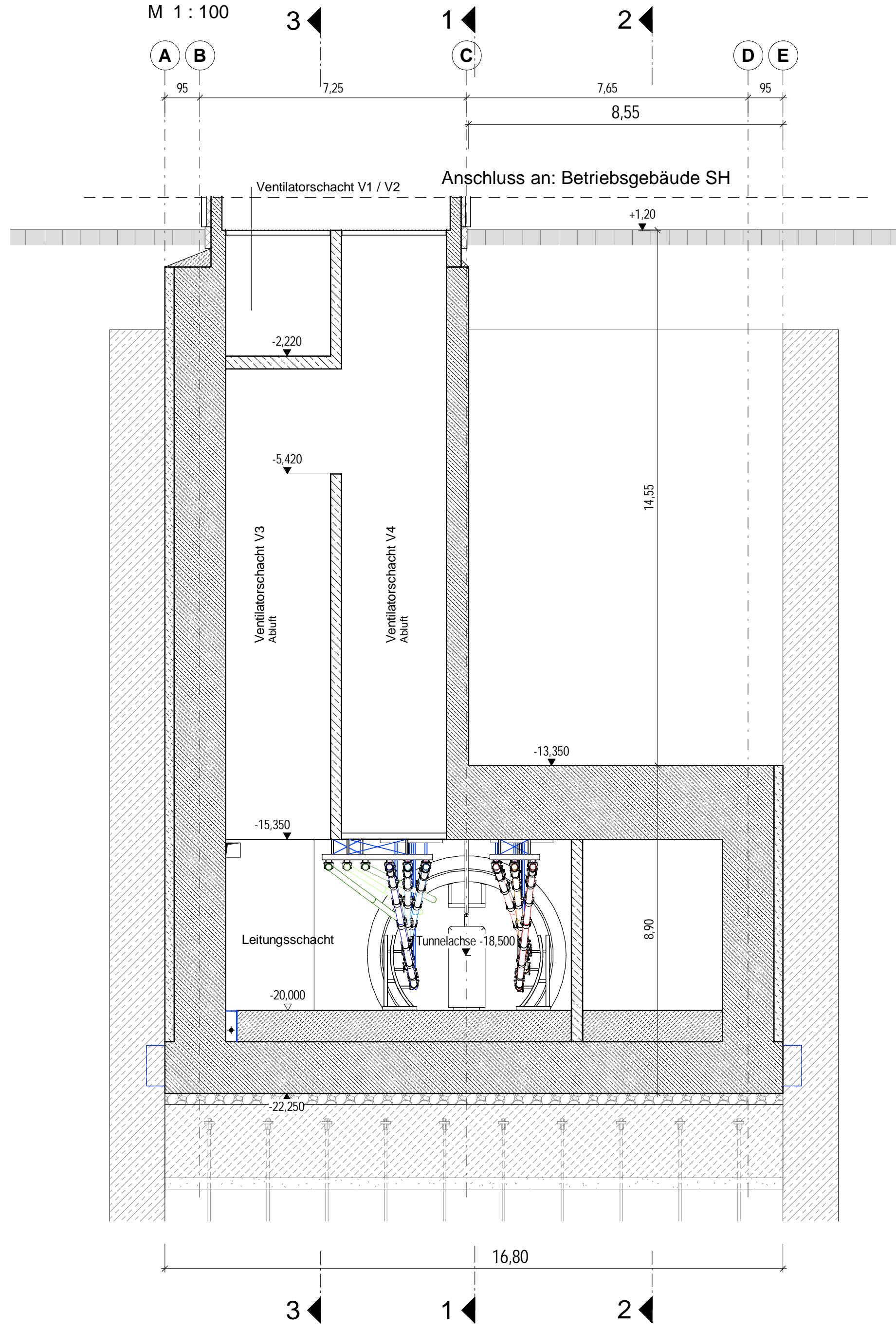
Schnitt 4-4

M 1 : 100



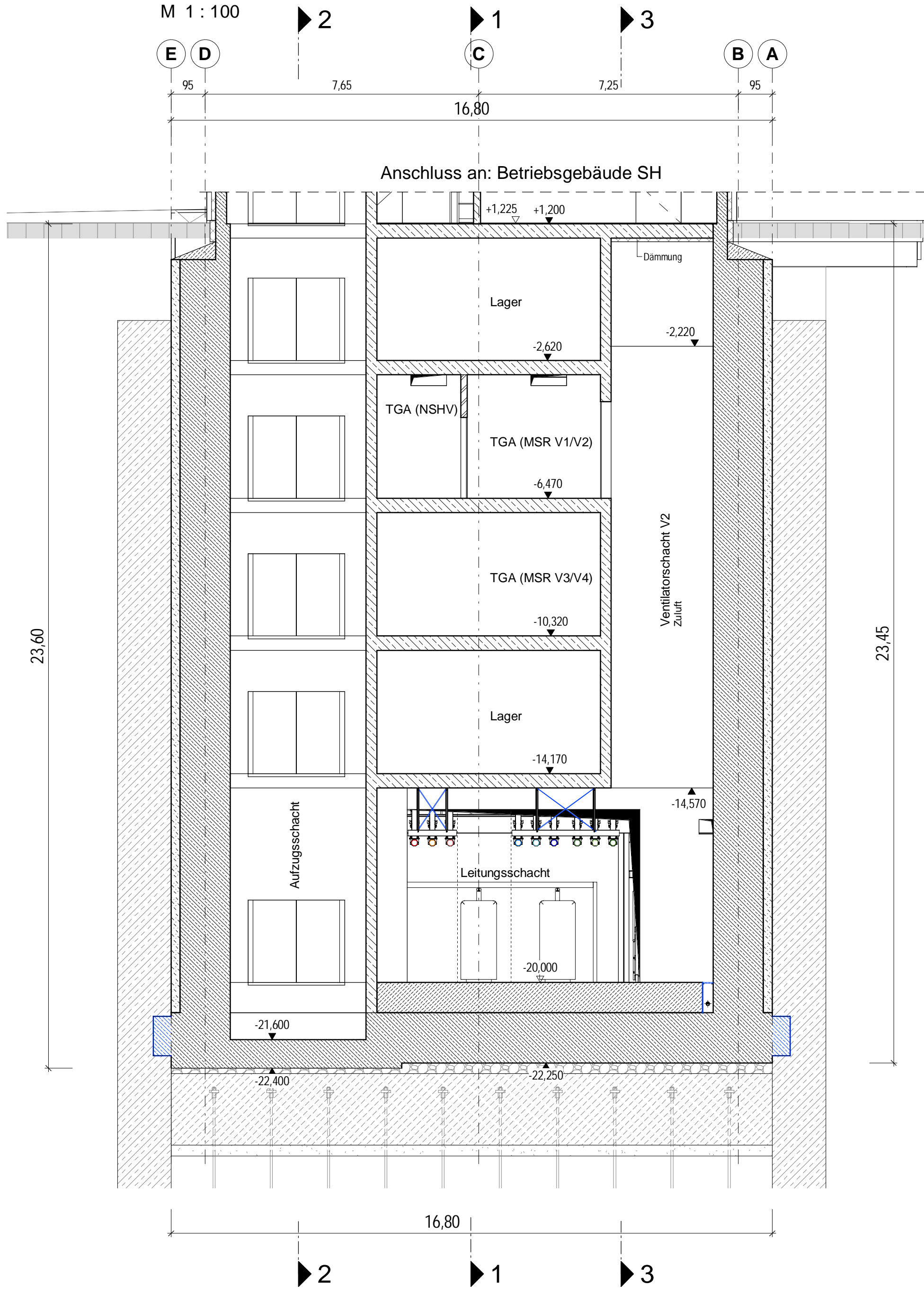
Schnitt 5-5

M 1 : 100



Schnitt 6-6

M 1 : 100



Legende

- Stahlbeton C 30/37 WU
- Stahlbeton C 30/37 W/O
- Betonfertigteile
- Füllbeton
- Mauerwerk
- Fassade
- Gitterrost
- Schlitzwand
- Unterwasserbetonsole / Dichtblock
- Bautoleranz Schlitzwand
- Oberflächenbefestigung

Hinweise

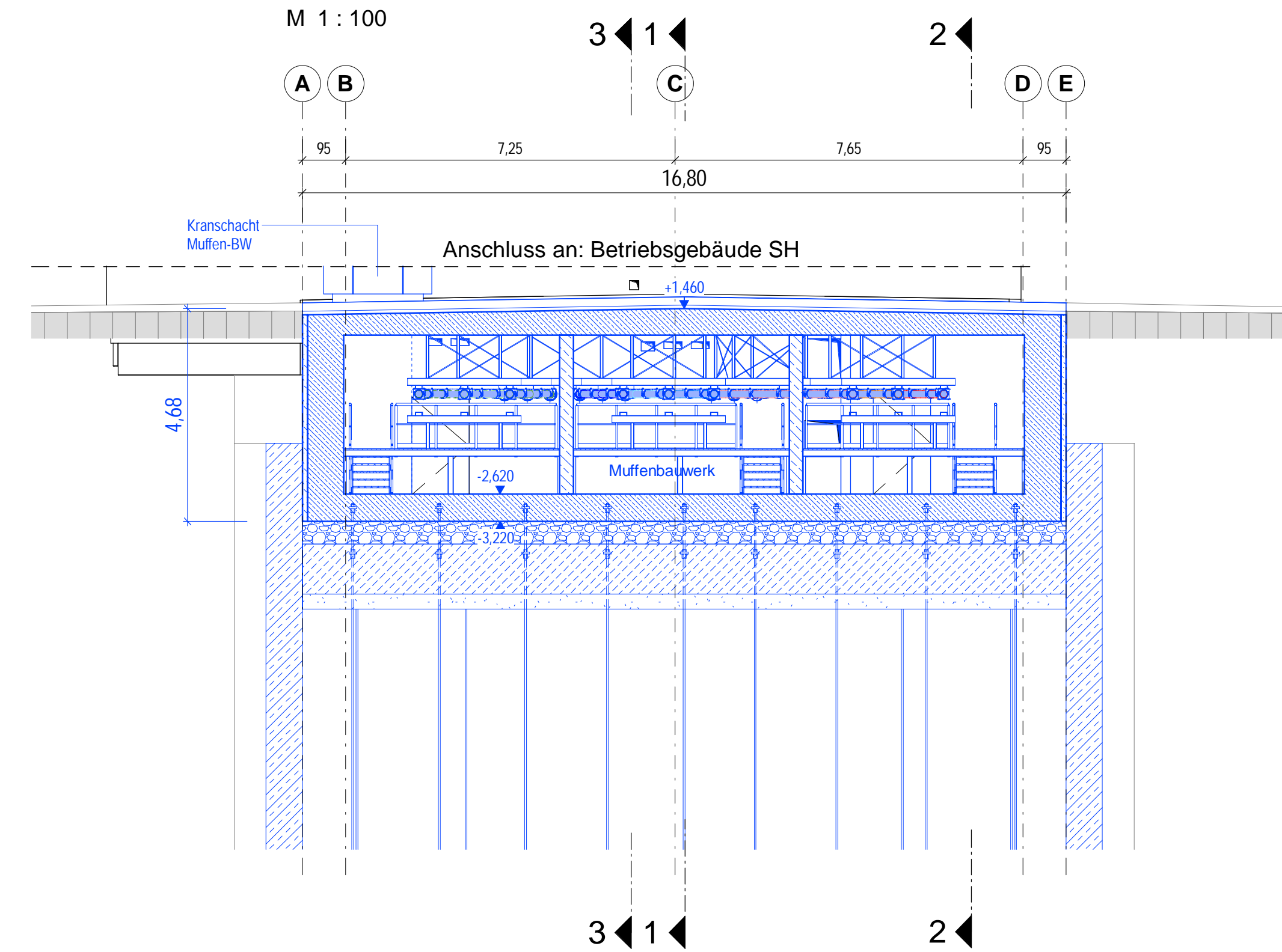
Zugrundeliegendes Koordinaten- und Höhenreferenzsystem:
ETRS89_3GK3_HH-320 = Ellipsoid: ETRS89
Projektion: 3°-Streifen Gauß-Krüger 3. Streifen
HH-320: Lagestatus 320 in Hamburg
Höhenbezug DHHN2016 mit NN-Höhen

Deckblatt I

- Änderung oder Ergänzung von Flächenobjekten (Strichstärke der Umrandung objektabhängig)
- Änderung oder Ergänzung von Linienobjekten (Typ und Strichstärke der Linie objektabhängig)
- Änderung oder Ergänzung von Texten oder Zahlen
- Änderung oder Ergänzung von anderen Zeichnungsobjekten (Beispiel)

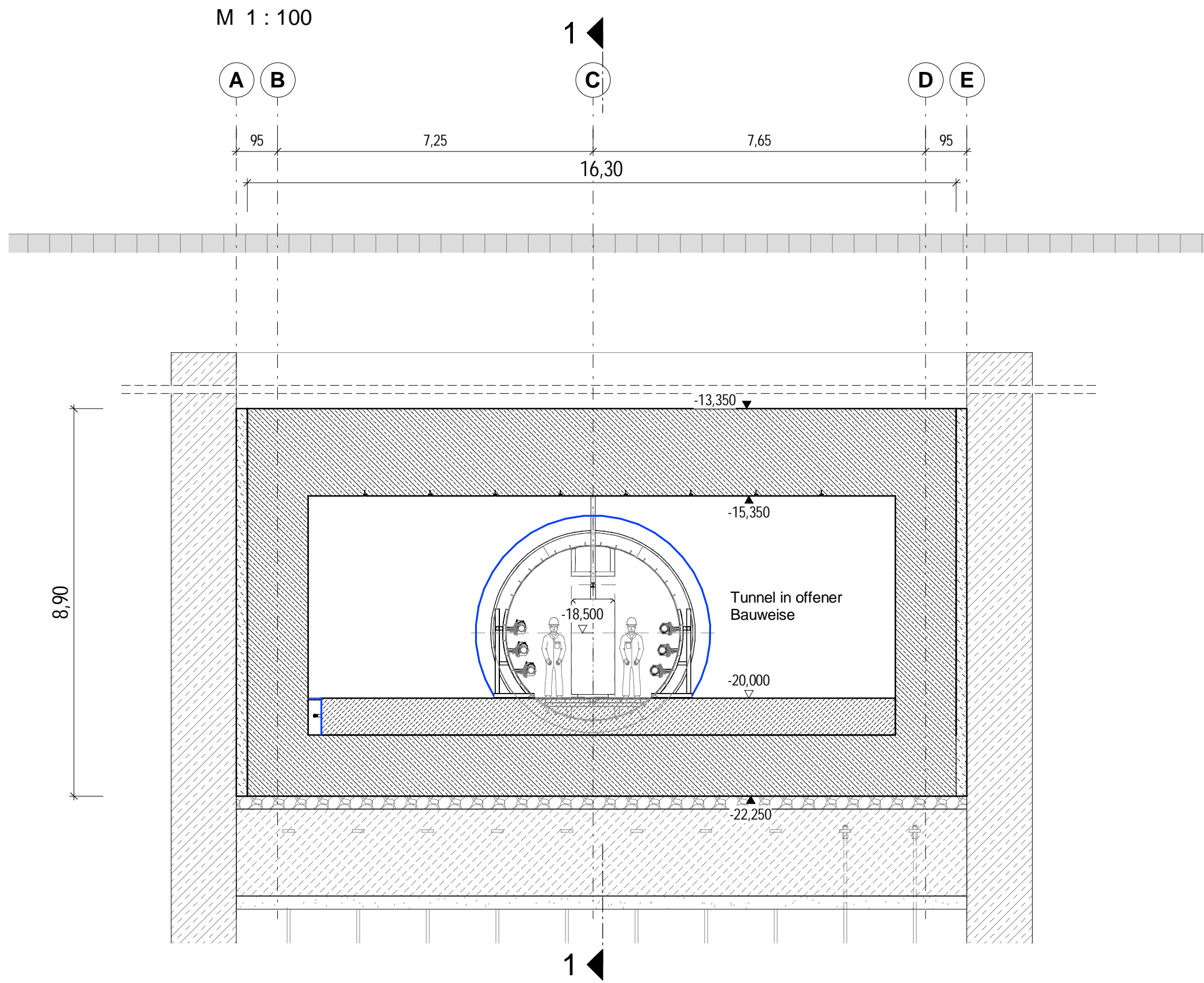
Schnitt 7-7

M 1 : 100



Schnitt 8-8

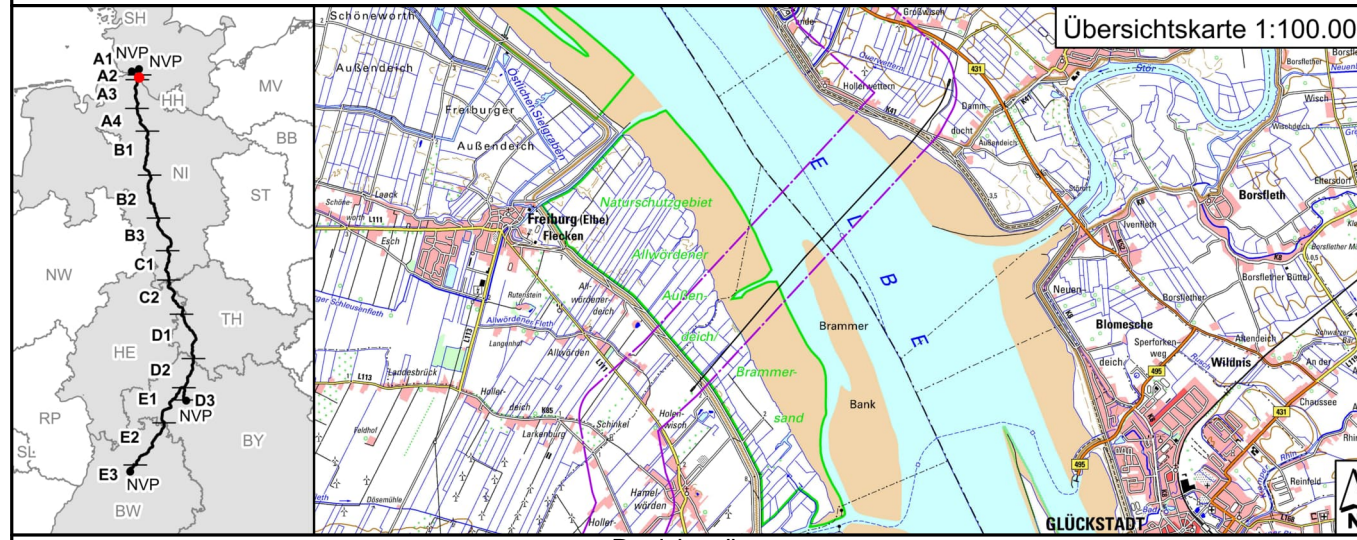
M 1 : 100



- Kabelsystem
- Notfallkabel
- Kabelsystem
- Kabelsystem
- Notfallkabel
- Kabelsystem
- Leerrohr
- Leerrohr
- Leerrohr

SuedLink

BBPIG-Vorhaben 3, HGÜ-Verbindung Brunsbüttel - Großgartach
BBPIG-Vorhaben 4, HGÜ-Verbindung Wilster - Bergheinfeld/West
Leitung-Nr.: LH-16-10001 / LH-16-10002
Planfeststellungsabschnitt A2
Teil K01
Anhang 03: Sonderbauwerk EibX - Bauantrag Schleswig-Holstein
Unterlage 03.4: Bauwerkspläne



Rev	Datum	Änderung	Erstellt	Geprüft	Freigegeben
01	27.01.2023	Deckblatt I	N. Klamann	J. Ahrens	Dr.-Ing. U. Jäppelt
02	28.06.2022	Unterlage nach § 21 NABEG	N. Klamann	J. Ahrens	Dr.-Ing. U. Jäppelt
Rev	Datum	Änderung	Erstellt	Geprüft	Freigegeben

Planfeststellung	Planfeststellungsbehörde:
Vormalsantrag: S	
TenneT TSO GmbH	
Berneckers Straße 70	
95448 Bayreuth	
Datum: 28.06.2022	

I. V. Lucas Korzen	I. V. Stefan Minschel
Auftraggeber:	
EibX Planungsgemeinschaft	
Old WTM Engineers GmbH	
Johannisbollwerk 6-8	
20459 Hamburg	
I. A. Per Dost	I. V. Dr.-Ing. Ulrich Jäppelt

Festgestellt nach §24 NABEG	
Bonn, den 15.08.2023	
Im Auftrag	
Daniel Matz	

I. A. Per Dost	I. V. Dr.-Ing. Ulrich Jäppelt
----------------	-------------------------------

Deckblatt I	
Blatt-Nr.: 12	Maßstab: 1 : 100
KM: 2+235 - 7+403	Einheit: [m]
Zeichnungs-Nr.: SL-PH-TS-RP-P1-GP-A2-PU-TK	Dok.-Kennz.: - DCC - Dokumentationsnummer
Verweis: SL-PH-TS-RP-P1-GP-A2-PU-TK	PFA A2 - C.CB.D00164 - A100-ILF-002192
Webseite: C1-Public-Information	